

# Hälsovalet

## FFU 2025

### Ersättningar

Informationstillfälle för vårdgivarna inom Hälsovalet den 18 november 2024



# Allmän information

Detta är ett extra informationstillfälle som testades första gången 2023.

Upplägget avviker något från de traditionella informationstillfällena.

- Mötet spelas inte in
- Frågor hänvisas till vårdgivarservice
- Bildspelet kommer publiceras på Vårdgivare Skåne

# Agenda

- Politiska beslut kring ekonomiska förutsättningar
- Principiella förändringar med ekonomisk påverkan
- Beslutad resursfördelning
- Uppräkningar och särskilda satsningar
- Vårdval Vårdcentraler
- Vårdval BVC
- Vårdval BMM
- Vårdval Psykoterapi
- Summering och avslutning

# Budgetram Hälsovalet 2025

## Beslut i Regionfullmäktige

<b>Totalt Region Bidrag Hälsoval skåne 2024</b>	<b>7 054,6</b>
Ny förvaltning Nära vård K&H	-54,0
Löner och priser 1,5 % resp 1,4 %	105,0
Demografi 0,5 %	35,0
Medicinsk-teknisk utveckling 0,5%	35,0
Effektivisering -1,5	-105,0
<b>Totalt generell uppräkning</b>	<b>70,0</b>
Primärvårdssatsning	42,0
<b>Totalt Region Bidrag Hälsoval skåne 2025</b>	<b>7 112,6</b>

# Budgetram Hälsovalet 2025

## Beslut i Primärvårdsnämnden

Primärvårdsnämnden har beslutat att avslut av Hälsovalets ansvar för tillgänglighet kväll och helg sker först den 1 april 2024.

Förvaltningen Nära vård och hälsa kommer därmed återföra  $\frac{1}{4}$  av avdraget om 54 mkr - budgetramen primärvårdsnämnden beslutat om är därför utökad med 14,1 mkr.

<b>Kostnader</b>	<b>Mkr</b>
Vårdcentral	6 110,7
BVC	393,3
BMM	404,7
PT	218,0
<b>Summa kostnader Hälsoval Skåne</b>	<b>7 126,7</b>

# Befolkningsprognos 2024-2033

Ålder	Befolkning 2023	Befolkning 2033	Förändring, antal	Förändring, procent
0-6 år	110 633	100 364	-10 269	-9.3%
7-15 år	156 757	143 066	-13 691	-8.7%
16-19 år	66 019	73 425	7 406	11.2%
20-64 år	805 605	845 831	40 226	5.0%
65-79 år	202 224	218 053	15 829	7.8%
80+ år	80 543	109 736	29 193	36.2%
<b>Totalt</b>	<b>1 421 781</b>	<b>1 490 476</b>	<b>68 695</b>	<b>4.8%</b>

**Färre barn föds  
samtidigt som  
fler blir allt äldre**

Regionprognos till 2033 indelat i femårsklasser																					
År	0-4	5-9	10-14	15-19	20-24	25-29	30-34	35-39	40-44	45-49	50-54	55-59	60-64	65-69	70-74	75-79	80-84	85-89	90-94	95+	Totalt
2023	77 202	85 245	87 605	83 357	82 334	86 393	103 255	97 259	91 096	89 522	88 525	90 031	77 190	69 882	67 453	64 889	43 278	23 712	10 376	3 177	1 421 781
2024	75 024	84 574	88 121	85 851	83 214	84 965	101 819	99 985	91 710	89 659	89 785	89 129	79 985	70 592	66 431	64 549	46 416	24 675	10 428	3 173	1 430 085
2025	72 710	83 995	87 754	88 169	84 410	83 872	99 307	102 721	92 776	89 789	90 484	88 473	82 983	70 922	66 050	63 932	49 268	25 685	10 540	3 232	1 437 071
2026	70 265	83 116	88 240	89 367	86 447	83 688	96 051	104 500	94 404	90 395	90 300	88 206	85 606	71 699	66 086	62 825	51 990	26 482	10 908	3 268	1 443 842
2027	68 893	81 701	87 833	90 622	88 154	84 440	92 582	105 894	96 102	91 178	90 132	87 738	87 891	72 800	66 296	61 794	53 441	28 232	11 342	3 305	1 450 369

# SKR LPIK 2025 prisindex med kvalitetsjusterade löner för regioner

Prisindex med kvalitetsjusterade löner för regioner (LPIK) tas fram genom att priset för löner, material och tjänster samt köpt verksamhet viktas till ett genomsnittligt pris.

LPIK är avsett att användas för regionsektorn som underlag vid beräkningen av kostnaderna för löne- och prisutvecklingen i fasta löner och priser.

<b>Landstingsprisindex, komponenter 2023–2028, prognos oktober 2024</b>				
<b>Årlig procentuell förändring</b>				
<b>Prognos oktober 2024</b>	Utfall	prognos	prognos	
	<b>2023</b>	<b>2024</b>	<b>2025</b>	
<b>LPIK, landstingsprisindex inkl. läkemedel</b>	<b>1,079</b>	<b>1,036</b>	<b>0,985</b>	
- Timlön	1,038	1,032	1,035	
- Socialavgifter	1,244	1,067	0,852	
- Läkemedel	1,033	1,017	0,988	
- Förbrukning	1,042	1,027	1,024	
<b>LPIK, landstingsprisindex exkl. läkemedel</b>	<b>1,085</b>	<b>1,039</b>	<b>0,985</b>	

Orsaken till ett negativt LPIK för 2025 är att påslaget för sociala avgifter bedöms bli betydligt lägre 2025, tack vare lägre inflation.

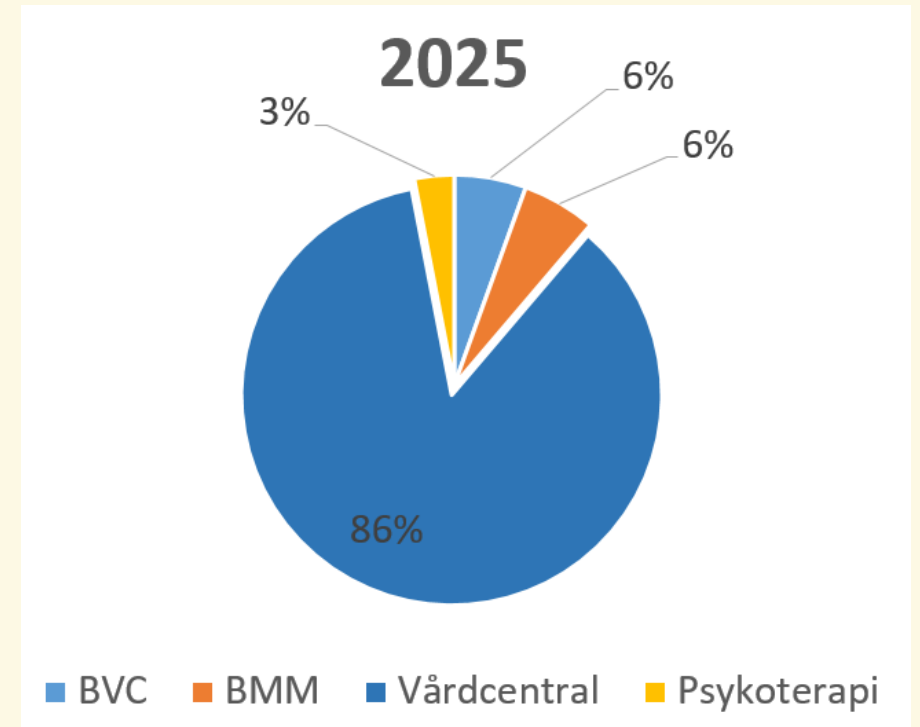
# Regionbidragsfördelning inom Hälsovalet

Resursfördelningen mellan vårdvalen består.

<b>Totalt Region Bidrag Hälsoval skåne 2024</b>	<b>7 054,6</b>
<i>BVC</i>	393,3
<i>Mödrahälsovård</i>	387,2
<i>Vårdcentral</i>	6 064,1
<i>Psykoterapi</i>	210,0

<b>Totalt Region Bidrag Hälsoval skåne 2025</b>	<b>7 112,6</b>
<i>BVC</i>	393,3
<i>BMM</i>	404,7
<i>Vårdcentral</i>	6 096,6
<i>Psykoterapi</i>	218,0

Summorna anges i mkr





# Utåtriktad verksamhet

- Ersättning till vårdcentraler vid utbildningsinsatser eller samverkansinsatser med hälsofrämjande eller rehabiliterande syfte.

Vid minst fem deltagare utgår ersättning med 2 500 kr.

- Ersättning till BMM vid utbildningsinsats inom området kvinnohälsa.

Vid minst fem deltagare utgår ersättning med 2 500 kr.

# Vårdcentral största förändringarna i budget 2024 vs 2025

## Positiva förändringar

- Listningsersättningen ökar med 1,7 % (113 mkr)
- Höjd ersättning till tilläggsuppdraget gynekologisk mottagning (2 mkr)
- Slopät kostnadsansvar för Läkarbilens tjänster (7 mkr)
- Slopät kostnadsansvar för besök kväll och helg fr o m 1 april 2025
- Ersättningen för digitala besök inomläns för ickelistade sänks
- Kostnadsansvar för bild och funktionsmedicin oförändrad

## Rörelser inom Hälsovalets ram

- Begräsning av underleverantörer inom rehab fr o m 1 juli 2025 (10 mkr)
- Ersättningar för tilläggsuppdrag flyttas till listningsersättningen (36 mkr)
- Patientavgifterna förväntas öka utifrån nytt regelverk (25 mkr)

## Kostnader som belastar vårdvalet

- Nivåersättning kväll- och helgmottagning (41 mkr)
- Fortsatt kostnadstäckning för medicinsk service (50 mkr)

# Viktning av listningsersättning, ingen förändring

Genomsnittlig ersättning per listad	%	Tot belopp mkr 2025
Ersättning listade viktat med ACG	50,0%	3 025
Ersättning för listades CNI poäng	15,0%	907
Ersättning listade viktat efter ålder och kön	30,0%	1 815
Ersättning för aktiva listade	5,0%	302
<b>Summa</b>	<b>100%</b>	<b>6 049</b>

# Ersättning per listad vid vårdcentral

Vårdersättning i snitt efter antal listade individer per månad	offentliga vårdgivare kr 2024	privata vårdgivare kr 2024	offentliga vårdgivare kr 2025	privata vårdgivare kr 2025	2025 vs 2024 offentliga	2025 vs 2024 privata
Ersättning listade viktat med ACG	173	181	176	184	1,7%	1,7%
Ersättning för listades CNI poäng	52	54	53	55	1,9%	1,9%
Ersättning listade viktat efter ålder och kön	104	109	105	110	1,0%	0,9%
Ersättning för aktiva listade	17	18	18	19	5,9%	5,6%
<b>Summa</b>	<b>346</b>	<b>362</b>	<b>352</b>	<b>368</b>	<b>1,7%</b>	<b>1,7%</b>

Privata vs Offentliga 104,5%

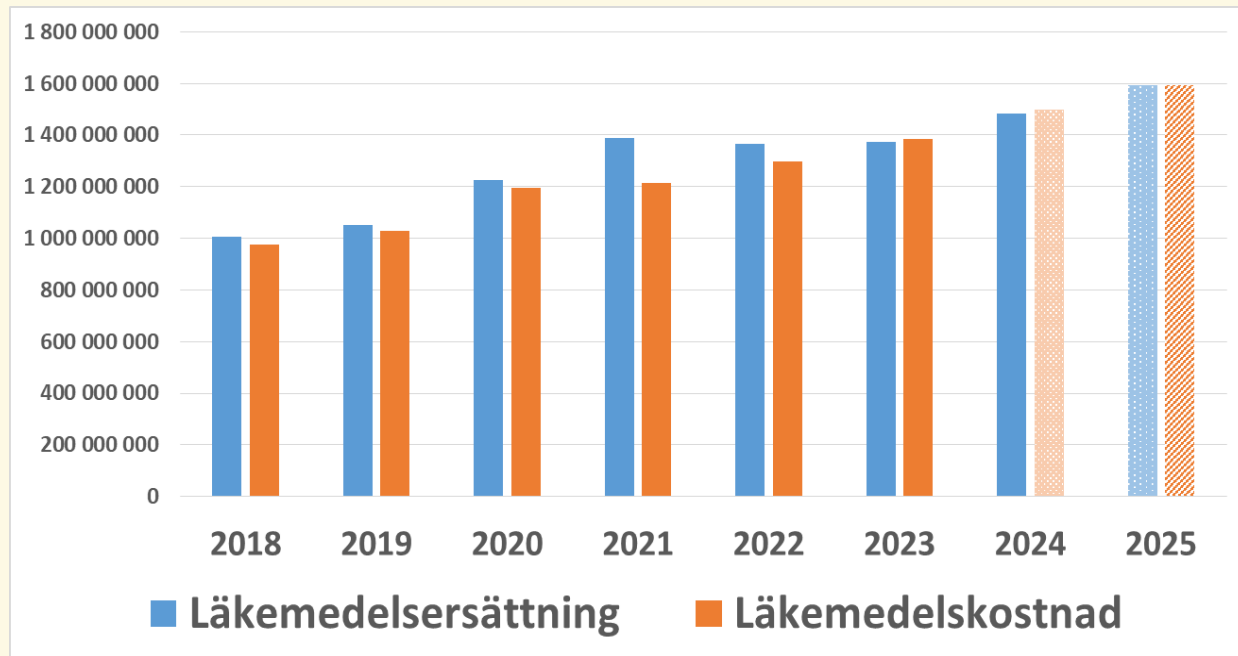
För att säkerställa så att ersättning utgår på lika villkor till vårdgivarna utgår en momskompensation om 4,5 procent till privata vårdgivare. Anledningen är att de privata vårdgivarna har högre momskostnader än offentliga vårdgivare. Principen tillämpas i samtliga vårdval.

Momskompensationen finansieras via bidrag från staten.

# Läkemedel och analyskostnader

- Läkemedelsersättning till vårdcentralerna ökar från 2024 till 2025 med 7,2 %. Med hänsyn tagen till befolkningsökning om 0,5 % återstår 6,7 % som ska täcka prisökning och konsumtionsökning. Ökningen mellan 2023 och 2024 var 7,6%.
- En översyn av läkemedelsmodellen kommer göras under 2025.
- Prislistan för laboratoriediagnostik ses över under 2025 för att säkerställa så att priserna utgör självkostnadspris för analyser som genomförs i primärvården.

# Läkemedelsersättning + 6,7 % i snitt per listad


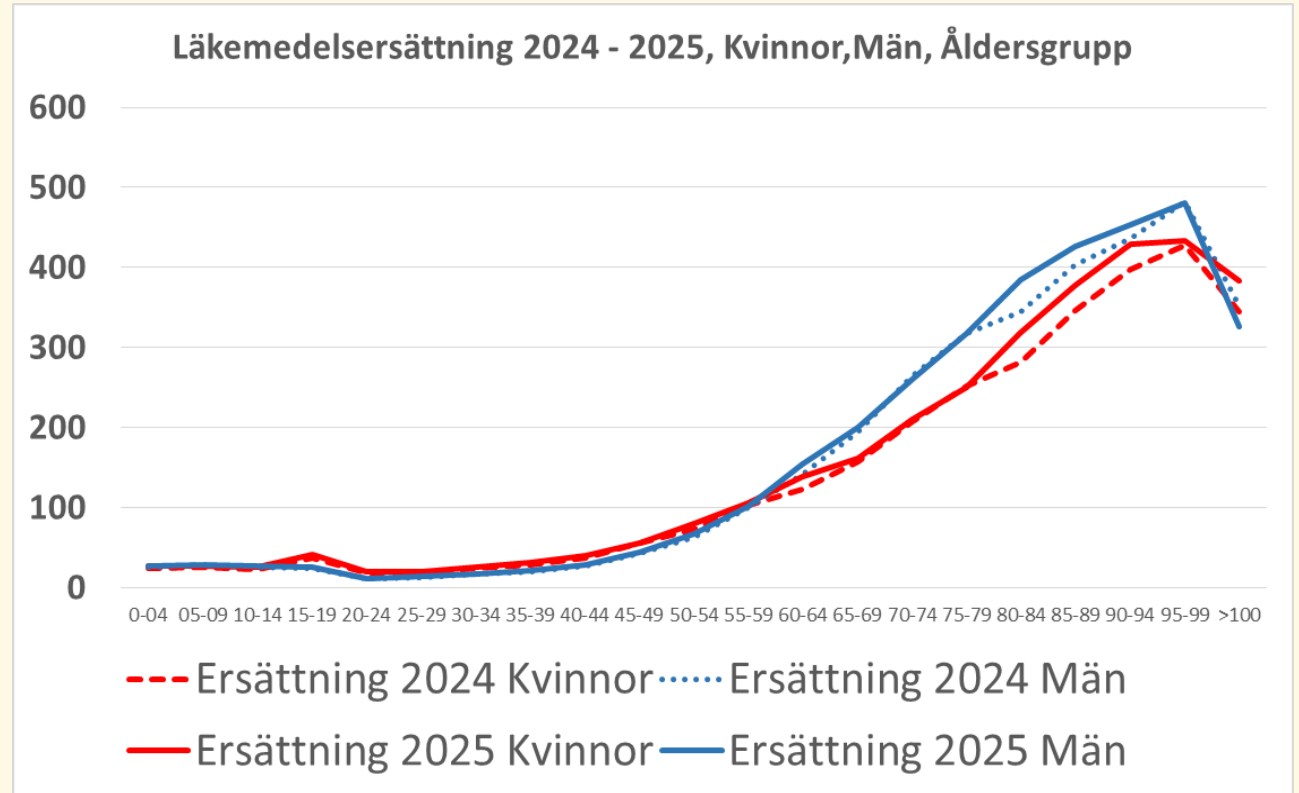


År	Läkemedelsersättning	Läkemedelskostnad	Läkemedelsnetto
2018	1 004 871 930	975 530 779	29 341 151
2019	1 051 695 635	1 028 137 825	23 557 810
2020	1 224 801 379	1 194 802 681	29 998 698
2021	1 389 274 844	1 212 947 704	176 327 140
2022	1 367 243 724	1 297 797 330	69 446 394
2023	1 373 177 118	1 383 683 603	-10 506 485
2024	1 482 440 000	1 497 440 000	-15 000 000
2025	1 593 400 000	1 593 400 000	0

År	Ersättning per listad i snitt kr/mån
2021	80,5
2022	81,5
2023	80,7
2024	86,8
2025	92,6

# Ökning av läkemedelsersättningen till dem med störst behov

Ålder	Ersättning 2024		Ersättning 2025		Differens	
	Kvinnor	Män	Kvinnor	Män	Kvinnor	Män
0-04	24	26	27	27	3	1
05-09	25	28	28	29	3	1
10-14	23	26	25	27	2	1
15-19	37	24	41	25	4	1
20-24	19	11	20	11	1	0
25-29	19	13	20	14	1	1
30-34	24	17	26	18	2	1
35-39	28	20	31	22	3	1
40-44	37	27	40	29	3	2
45-49	55	43	56	44	1	1
50-54	73	62	81	67	7	5
55-59	103	100	106	102	3	2
60-64	123	142	138	154	15	12
65-69	157	194	161	200	5	6
70-74	208	265	210	260	3	-5
75-79	251	317	251	317	1	0
80-84	281	345	318	384	37	39
85-89	346	403	377	427	31	23
90-94	397	436	430	454	32	18
95-99	427	482	434	480	6	-2
>100	345	352	384	326	39	-26





# BMM största förändringarna i budget 2024 vs 2025

## Positiva förändringar

- Listningsersättningen ökar med 3,5 %
- Ny ersättningsmodell för Familjecentral, fokuserar på samtidigt öppethållande
- Ny ersättningsmodell för Växa tryggt, 10 000 kronor i månaden i fast ersättning och ökad hembesöksersättning, från 600 kr till 1200 kr.
- Ersättning läkare ökar från 400 kr till 800 kr och för barnmorska från 400 kr till 430 kr
- Klimakterierådgivning fysiskt i grupp ersätts med 200 kr per deltagare
- Region Skåne övertar kostnadsansvar för Zikavirusanalyser och Quantiferon
- Månadsersättningen till Gynekologisk hälsa ökar från 20 000 kr till 30 000 kr

## Rörelser inom Hälsovalets ram

- Maxtak för vårdkontakter inom tilläggsuppdrag Sexologisk mottagning
- Ersättning för cervixscreening, preventivmedel, levnadsvanor, lättgynekologi och candidaodling och sexuell hälsa tas bort och ersätts via "Besök hos barnmorska"



# Ersättning per listad vid BMM

BMM Listningsersättning	Ersättning offentl. 2024	Ersättning privata 2024	Ersättning offentl. 2025	Ersättning privata 2025	Förändring 2024-2025
Period A första besöket	413	431	427	446	3,5%
Period A andra besöket	3 479	3 635	3 601	3 763	3,5%
Period B	2 449	2 560	2 535	2 649	3,5%
Period C	6 560	6 855	6 790	7 095	3,5%
Period D	2 020	2 110	2 090	2 184	3,5%
<b>Totalsumma</b>	<b>14 921</b>	<b>15 592</b>	<b>15 443</b>	<b>16 138</b>	<b>3,5%</b>

Vårdersättning fördelad efter CNI	Ersättning offentl. 2024	Ersättning privata 2024	Ersättning offentl. 2025	Ersättning privata 2025	Förändring 2024-2025
Personer födda i Öst- och Sydeuropa (ej EU), Afrika, A	307	321	318	332	3,5%
Arbetslösa eller i åtgärd, 16 – 64 år	276	288	285	298	3,5%
Ensamstående förälder med barn <= 17 år	224	235	232	243	3,5%
Personer, 1 år eller äldre som flyttade in i området	224	235	232	243	3,5%
Lågutbildade 25 – 64 år	213	223	220	230	3,5%
<b>Summa</b>	<b>1 244</b>	<b>1 302</b>	<b>1 288</b>	<b>1 346</b>	<b>3,5%</b>

# BVC största förändringarna i budget 2024 vs 2025

## Positiva förändringar

- Listningsersättningen ökar med 3,5 %
- Ny ersättningsmodell för Familjecentral, fokuserar på samtidigt öppethållande
- Ny ersättningsmodell för Växa tryggt, 10 000 kronor i månaden i fast ersättning och ökad hembesöksersättning, från 600 kr till 1200 kr.
- Styckersättning med 275 kr per vaccinerat barn som får vaccination med BCG-vaccin respektive PPD-test. Avser ersättning för arbetsinsatsen.
- Region Skåne tar kostnadsansvar för BCG vaccin, PPD-test och Hepatit B vid beställning utöver barnvaccinationsprogrammet

# Ersättning per listad vid BVC

Barnhälsovårdsersättning	Ersättning offentl. 2024	Ersättning privata 2024	Ersättning offentl. 2025	Ersättning privata 2025	Förändring
0-åringar	847	885	877	916	3,5%
1-åringar	157	164	162	170	3,2%
2-åringar	104	109	108	113	3,8%
3-åringar	80	84	83	87	3,8%
4-åringar	90	94	93	97	3,3%
5-åringar	85	89	88	92	3,5%
6-åringar	22	23	23	24	4,5%
<b>Totalsumma</b>	<b>1 385</b>	<b>1 448</b>	<b>1 434</b>	<b>1 499</b>	<b>3,5%</b>

Vårdsättning fördelat efter CNI	Ersättning offentl. 2024	Ersättning privata 2024	Ersättning offentl. 2025	Ersättning privata 2025	Förändring
Personer födda i Öst- och Sydeuropa (ej EU), Afrika, Asien eller Sydamerika	32	33	33	34	3,1%
Arbetslösa eller i åtgärd, 16 – 64 år	29	30	30	31	3,4%
Ensamstående förälder med barn <= 17 år	24	25	25	26	4,2%
Personer, 1 år eller äldre som flyttade in i området	24	25	25	26	4,2%
Lågutbildade 25 – 64 år	22	23	23	24	4,5%
	<b>131</b>	<b>136</b>	<b>136</b>	<b>141</b>	<b>3,8%</b>

# Psykoterapi största förändringarna i budget 2024 vs 2025

## Positiva förändringar

- Momskompensationen som infördes 2024 om 4,5 %
- Uppräknig av vårdersättningen med 3,5 % till 932 kr inkl moms-kompensation blir nya beloppet 973 kr
- Uppräknig av uppföljningsbesöket med 3,5 % till 1 553 kr inkl moms-kompensation blir nya beloppet 1 623 kr
- Maxtak införs för antal ersättningar som utgår per behandlare och dag till max 10 behandlingstillfällen

## Under utredning


- För behandlingar som utförs på plats med avstånd mer än 10 km från tätort med fler än 10 000 invånare kan en geografisk ersättning komma att utgå som tillägg till behandlingsersättningen

# Vårdval psykoterapi återrapportering av ställningstagande

Vid fastställandet av ffu 2024 utlovades att en analys av förutsättningarna för en uppräknings under året skulle göras i samband med delårsprognos.

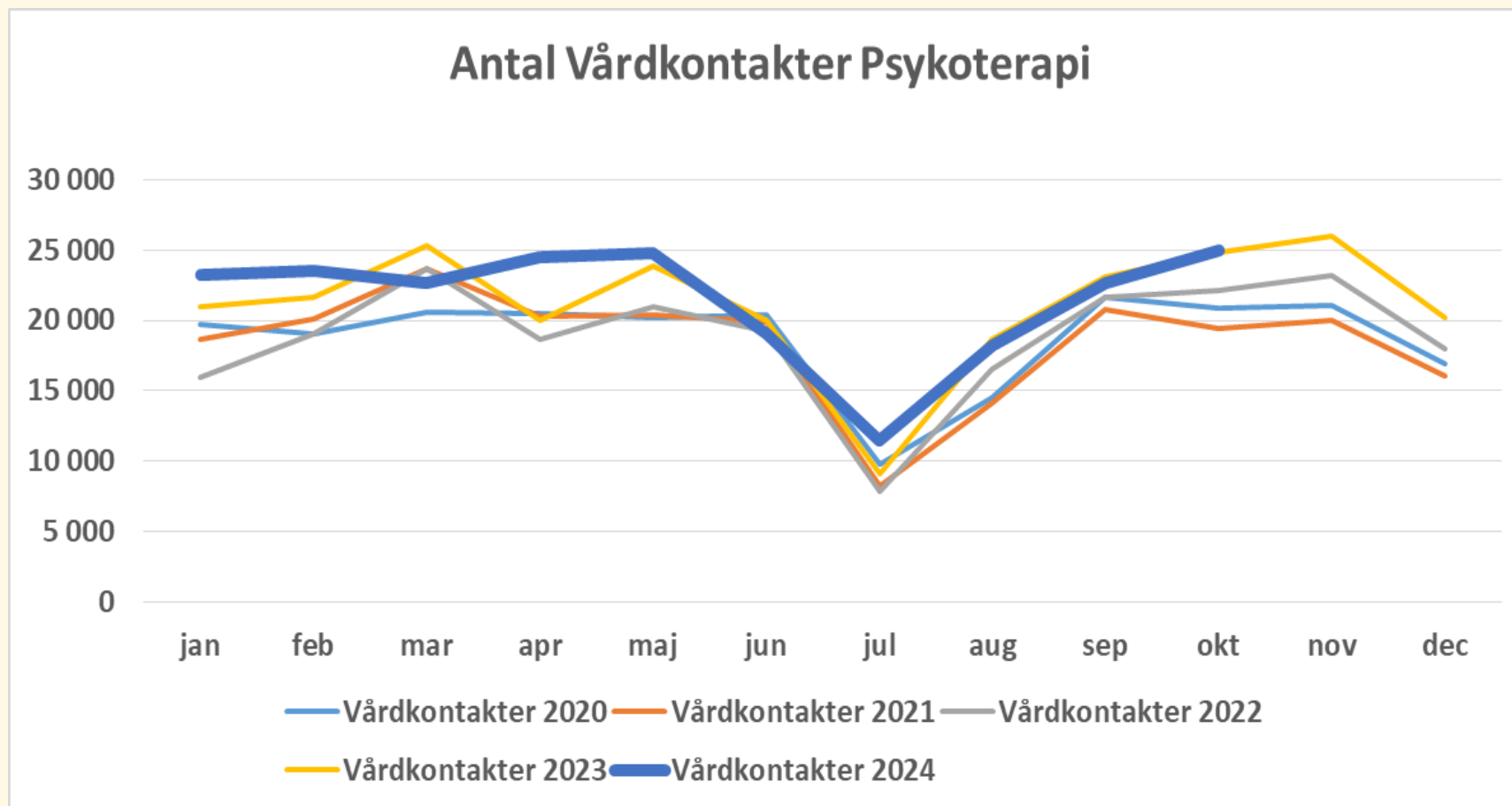
Månad	Vårdkontakter 2020	Vårdkontakter 2021	Vårdkontakter 2022	Vårdkontakter 2023	Vårdkontakter 2024
jan	19 670	18 668	15 962	20 944	23 211
feb	19 033	20 077	19 060	21 682	23 579
mar	20 585	23 700	23 669	25 285	22 666
apr	20 466	20 261	18 622	20 002	24 457
maj	20 201	20 378	20 992	23 851	24 743
jun	20 411	19 905	19 206	20 012	19 081
jul	9 753	8 218	7 861	9 139	11 430
aug	14 548	14 134	16 513	18 679	18 194
sep	21 673	20 733	21 693	23 098	22 697
okt	20 836	19 390	22 087	24 805	25 027
<b>Summa jan-okt</b>	<b>187 176</b>	<b>185 464</b>	<b>185 665</b>	<b>207 497</b>	<b>215 085</b>
nov	21 086	20 004	23 155	26 004	
dec	16 958	16 002	17 980	20 193	
<b>Summa</b>	<b>225 220</b>	<b>221 470</b>	<b>226 800</b>	<b>253 694</b>	

Ökning med 7 %



# Vårdval psykoterapi utveckling vårdkontakter

Ökning av antalet behandlingstillfällen under januari - oktober 2024 uppgår till ca 4 % jämfört med 2023.



# Summering och avslutning

- Beslutade förfrågningsunderlag tillsammans med förtydliganden och bildspelet publiceras på Vårdgivare Skåne inom kort.
- Eventuella frågor hänvisas till Vårdgivarservice.

# Preliminär planering 2025 - Save the Date

- **Dialogmöte**

tisdagen den 6 maj kl 16:00 - 18:30

- **Informationsmöte om planerade justeringar i ffu:erna**

onsdagen den 12 november kl 16:00 - 18:30 digitalt

- **Informationsmöte om ersättningar**

onsdagen den 3 december kl 17:00 - 18:00 via Teams.