

Urinprov - uppsamlingsbägare

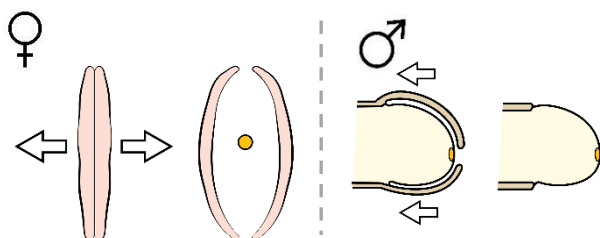
DET HÄR BEHÖVER DU

Uppsamlingsbägare som du fått av din vårdgivare.

GÖR SÅ HÄR

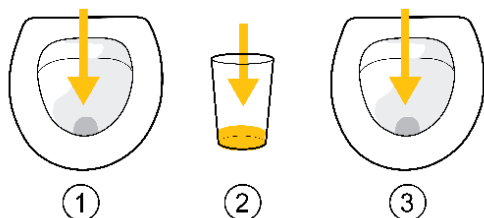


Före provtagning bör du inte ha kissat de senaste 4 timmarna.



Vid provtagning:

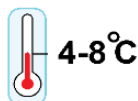
Kvinna : håll isär blygdläpparna.
Vid blödning eller flytning förs en tampong in i slidan före provtagning.
Man: för tillbaka förhuden.



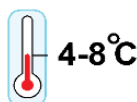
- 1) Skruva av locket på bägaren.
- 2) Kissa först lite i toaletten.
- 3) För in bägaren i strålen och fyll burken till hälften.
- 4) Kissa den sista portionen i toaletten.
- 5) Skruva på locket på bägaren.



Märk bägaren med hela ditt personnummer och namn, provtagningsdatum och klockslag. Använd etiketten som du fått av din vårdgivare.



Förvara bägaren i kylskåp.



Lämna bägaren till din vårdgivare senast samma dag som du tar provet. Transportera bägaren kylt. Ta med giltig legitimation.