

Urinprov för odling

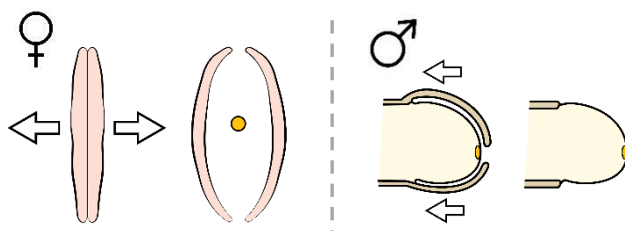
DET HÄR BEHÖVER DU

Röret som du fått av din vårdgivare. Engångsmugg i plast.

GÖR SÅ HÄR

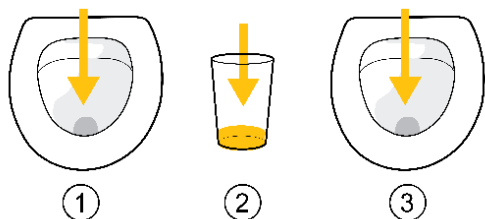


Före provtagning bör du inte ha kissat de senaste 4 timmarna.




Vid provtagning:

Kvinna : håll isär blygdläpparna.
Vid blödning eller flytning förs en tampong in i slidan före provtagning.
Man: för tillbaka förhuden.



- 1) Kissa först lite i toaletten.
- 2) För därefter in en engångsmugg i strålen och fyll muggen till hälften.
- 3) Kissa den sista portionen i toaletten.

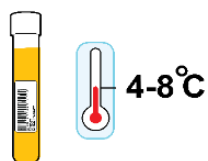


Häll över urin från plastmuggen till det sterila plaströret.


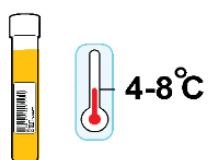
Fyll röret till tre fjärdedelar med urin och skruva noggrant på korken på röret.



Märk röret med hela ditt personnummer och namn, provtagningsdatum och klockslag. Använd etiketten som du fått av din vårdgivare.



Förvara provet i kylskåp eller i plastpåse med is.



Lämna provet till din vårdgivare senast samma dag som du tar provet.
Transportera provet i plastpåse med is.
Ta med giltig legitimation.