

### Tejpprov för springmask


#### DET HÄR BEHÖVER DU

Genomskinlig klar tejp och blyertspenna som du har hemma.  
Objektglas och objektglasbehållare som du fått av din vårdgivare.

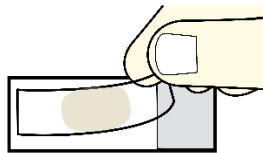
#### GÖR SÅ HÄR



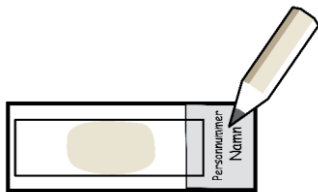
Ta prov på morgonen före tvätt och toalettbesök.



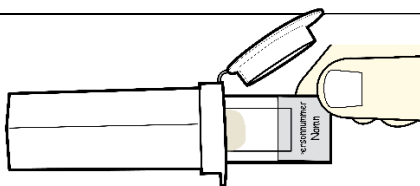
Tryck en bit genomskinlig klar tejp med den häftande sidan mot ändtarmsöppningen.




Ta fram objektglaset. Fäst den häftande sidan som du har tryckt mot ändtarmsöppningen på den genomskinliga delen av objektglaset.



Märk objektglaset på den vita änden med hela personnumret, namn och provtagningsdatum. Skriv med en blyertspenna.



Sätt ner objektglaset i objektglasbehållaren. Stäng locket.



Märk objektglasbehållaren med hela ditt personnummer och namn, provtagningsdatum och klockslag. Använd etiketten som du fått av din vårdgivare.



Lämna provet till din vårdgivare senast samma dag som du tar provet.  
Ta med giltig legitimation.