

راهنمای بیمار

کلامیدیا/گنوکوکی یا ژنیتالیوم مایکوپلازما سمپل ادرار

به این وسایل ضرورت دارید

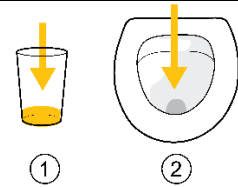
فنجان پلاستیکی یکبار-مصرف. از کیت آزمایش که ارائه‌دهنده خدمات درمانی به شما داده است استفاده کنید. مایع داخل پیپ در صورت مصرف درست خطرناک نیست. اگر جلد شما به آن آغشته شود، باید با آب فراوان بشویید.

چطور انجام دهیم

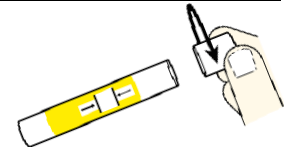


فاصله زمانی نوبت قبلی ادرار تا نوبت سمپل گیری باید حداقل یک ساعت باشد.

- (1) اولین بخش ادرار، حدود یک چهارم دسی‌لیتر، را داخل فنجان تمیز بریزید.
- (2) باقی ادرار را داخل تشناب بریزید.




درپوش پیپ را بدون خراب کردن ورق روی درپوش باز کنید. مایع باید داخل پیپ باقی بماند.

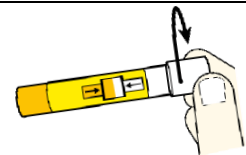


برای خارج کردن ادرار از فنجان از پیپت استفاده کنید.

با پیپت ادرار را به پیپ منتقل کنید تا سطح ادرار بین پیکان‌های بالای پیپ قرار بگیرد.



درپوش را با احتیاط بالای پیپ برگردانید.



برچسب نمبر آی دی، نام کامل و تاریخ و ساعت سمپل گیری را روی پیپ بچسبانید. از برچسبی که ارائه‌دهنده خدمات درمانی به شما داده است استفاده کنید.



سمپل را در همان روز سمپل گیری به ارائه‌دهنده خدمات درمانی تحویل دهید. سمپل را در کیسه پلاستیکی دارای یخ منتقل کنید. کارت شناسایی معتبر به همراه بیاورید.

