

## تعليمات للمريض

### المتدثرة (الكلاميديا) / المكورة البنيّة أو المايكوبلازما التناسلية عينة البول

#### هذا هو ما تحتاج إليه

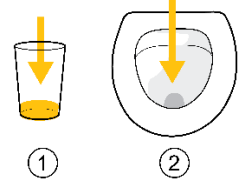
كوب بلاستيك يتم التخلص منه لاحقاً. شنطة أدوات اختبار تُعطى لك من قبل مزود الخدمة الخاص بك. لا يُمّثّل السائل في الأنبوب أي خطورة في حالة الاستخدام العادي. في حالة تلامس السائل مع الجلد، يجب شطف مكان التلامس مع كثير من الماء.

#### كيفية أخذ العينة

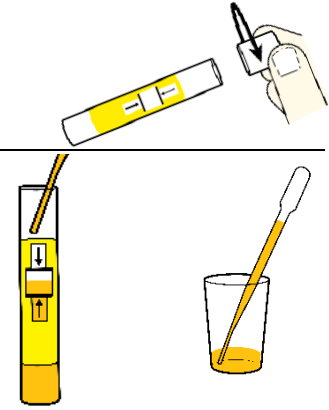
يجب انقضاء ساعة كاملة على الأكل عقب آخر تَبُول قبل أخذ العينة.



تَبُول في البداية كمية قليلة من البول، حوالي ربع ديسيلتر (0.1 لتر)، في كوب نظيف.  
أكمل التَبُول في المراض.



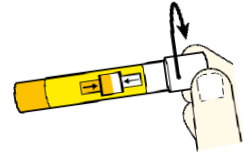
فك غطاء الأنبوب دون المساس بالرقائق المعدنية الموجودة على الغطاء. يجب أن يظل السائل في الأنبوب.



استخدم الماصّة لشطف البول من الكوب.

استخدام الماصّة لنقل البول إلى الأنبوب بحيث يكون مستوى البول بين الأسهم الموجودة على الأنبوب.

أحكام غلق غطاء الأنبوب مرة أخرى بعناية.



ضع شريط البيانات على الأنبوب مدوناً عليه رقم تحقيق الشخصية والاسم، والتاريخ وتوقيت أخذ العينة. استخدم شريط البيانات المُعطى لك من قبل مزود الخدمة.



قم بتسليم العينة إلى مزود الخدمة الخاصة بك في نفس اليوم الذي أخذت فيه العينة على أقصى تقدير. تُنقل العينة في كيس بلاستيك به ثلج. احضر بطاقة تحقيق شخصية سارية.

