

## تعليمات للمريض

### عينة براز في مرطبان به محلول فورمالين خلات الصوديوم SAF

#### هذا هو ما تحتاجه

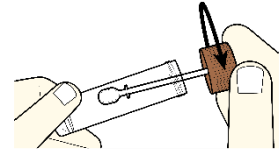
سوف تتسلم مرطباناً من مزود الرعاية الخاص بك. ورق تجميع العينة أو وعاء تم تنظيفه بعناية. لا يُشكّل السائل الموجود في المرطبان أي خطورة في حالة الاستخدام العادي. في حالة تلامسه مع الجلد، قم بشطف مكان التلامس باستخدام ماء وفير. يراعى الالتزام بتوقيات أخذ العينات المُحدّدة من قبل مقدم الرعاية الخاص بك.

#### كيفية الحصول على العينة

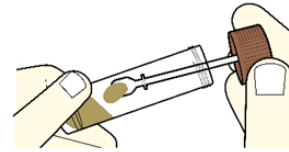

ضع بعضاً من البراز على ورقة التجميع أو في الوعاء النظيف تماماً. في حالة البراز المتماص أو الصلب، تؤخذ العينات من السطح الخارجي والداخلي للبراز.



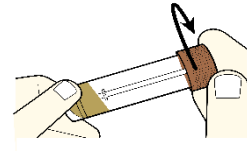
فكّ غطاء المرطبان الصغير. يحتوي المرطبان على محلول الفورمالين خلات الصوديوم SAF، والذي يتعين بقاءه في المرطبان. يوجد ملعقة مثبتة في الغطاء.



استخدم المعلقة لنقل البراز إلى المرطبان الأصغر. يُملئ المرطبان بالبراز بمقدار ربع حجمه.



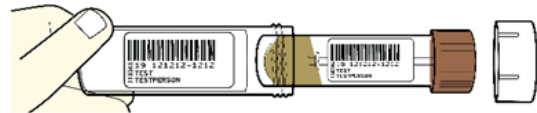
أعد إحكام غلق غطاء المرطبان الصغير.



ضع شريط بيانات على كل من المرطبانين مدوناً عليهما الاسم بالكامل، ورقم تحقيق الشخصية، وتوقيت وتاريخ أخذ العينة. استخدم شريط البيانات المُعطى لك من قبل مزود الخدمة الخاص بك.



ضع المرطبان الصغير داخل المرطبان الكبير وأحكام غلق الغطاء.



تُسَلَّم العينة إلى مزود الخدمة الخاص بك في نفس يوم أخذ العينة بحد أقصى. تُنقل العينة داخل كيس بلاستيكي به ثلج. احضر معك بطاقة هوية سارية.

