

## راهنمای بیمار

### سمپل مدفوع در شیشه با محلول SAF

#### به این وسایل ضرورت دارید

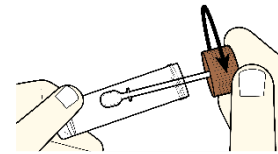
ارائه‌دهنده خدمات درمانی این شیشه‌ها را در اختیار شما می‌گذارد. کاغذ جمع‌آوری یا ظرف کاملاً تمیز. مایع داخل شیشه در صورت مصرف درست خطرناک نیست. اگر جلد شما به آن آغشته شود، باید با آب فراوان بشویید. دوره های سمپل گیری را که ارائه‌دهنده خدمات درمانی ذکر کرده است، رعایت کنید.

#### چطور انجام دهیم

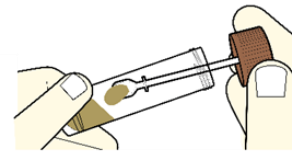
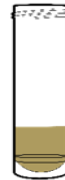
مدفوع را روی کاغذ یا درون ظرف کاملاً تمیز جمع‌آوری کنید. اگر مدفوع سخت باشد، سمپل باید هم از بخش داخلی و هم از بخش خارجی مدفوع گرفته شود.



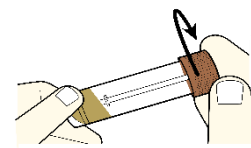
درپوش شیشه خرد را باز کنید. شیشه حاوی است که باید داخل آن بماند SAF محلول. یک قاشق روی درپوش قرار دارد.



با استفاده از آن مدفوع را به شیشه خرد منتقل کنید. یک چهارم شیشه را با مدفوع پر کنید.



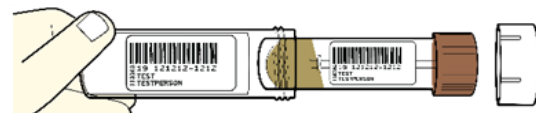
درپوش را با احتیاط به روی شیشه خرد برگردا کنید.



نام کامل، نمبر آی دی و تاریخ و ساعت سمپل گیری را روی هر دو شیشه بنویسید. از برجسب هایی که ارائه‌دهنده خدمات درمانی به شما داده است استفاده کنید.



شیشه خرد را داخل شیشه کلان قرار دهید و درپوش را ببندید.



سمپل را در همان روز سمپل گیری به ارائه دهنده خدمات درمانی تحویل دهید. سمپل را در کیسه پلاستیکی دارای یخ منتقل کنید. کارت شناسایی معتبر به همراه بیاورید.

