


Region Skåne Område Läkemedel Avdelningen för Hälso- och sjukvårdsstyrning, Koncernkontoret			
Administrering COVID-19 Vaccin Region Skåne		Dokumenttyp Vägledande	
		Gäller fr.o.m 2021-02-16	
Utfärdat av/Reviderad av		Dokumentnr. BI806	Utgåva 04
		Sida 1 av 2	
Godkänt av			

Gäller för vaccination av vuxna

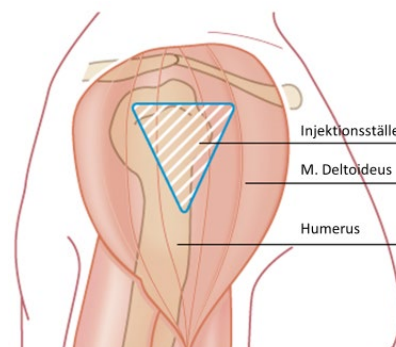
Vaccinet förbereds enligt aktuellt vaccins instruktion för iordningställande. *Tillse att vaccinets batchnummer följer med sprutorna* (för förtydligande om vilket som är batchnummer, se sid 2).
Tillämpa basala hygienrutiner och klädregler samt arbeta aseptiskt.


Använd:

- Visir eller munskydd enligt gällande rutin vid alla ansiktsnära kontakter med patient.
- Engångsplastförkläde om arbetsdräkten riskerar att komma i kontakt med patient, patientens eventuella hjälpmedel eller brits/motsvarande.
- Handskar vid risk för kontakt med kroppsvätska samt vid stick/skärrisk på händer. Observera att handskar inte ersätter kravet på handdesinfektion.
- Alkoholbaserat handdesinfektionsmedel enligt gällande rutin.

För administrering

1. Ta fram iordningsställd administreringsspruta med vaccin.
2. Kontrollera att befintlig injektionskanyl är ändamålsenlig för intramuskulär injektion till aktuell patient. Byt kanyl om behov föreligger. Tänk på att backa tillbaka injektionsvätskan i den redan monterade injektionskanylen till sprutan innan den avlägsnas.
3. Utför identitetskontroll på patient samt kontroll av läkemedel, var uppmärksam på hållbarhet!
4. Desinfektera hudområdet för vaccinationen med alkoholbaserad injektionstork.
5. Ta bort skyddshylsan från kanylen.
6. Injicera vaccinet intramuskulärt, i första hand deltoideus.
7. Släng sprutan med nål i riskavfallsbehållare för stickande skärande.
8. Tryck en torr "sudd" mot insticksstället, sätt ev på ett plåster.
9. Ta av handskarna. Ta av plastförkläde i förekommande fall. Desinfektera händerna.
10. Observera patientens allmäntillstånd efter injektionen.
11. Fyll i batchnummer (se sid 2), signera journalhandling och registrera i PMO.
12. Ta på nya handskar och desinfektera arbetsytan.
13. Rengör och desinfektera flergångsvisir efter användning. Kassera engångsmaterial. När Visir eller munskydd används, behöver dessa inte bytas mellan patienter under arbetspasset så länge det inte kontaminerats, berörts med händer eller tagits av.
14. Ta av handskar och desinfektera händer.
15. Lägg in planering för dos 2 enligt lokal rutin om aktuellt.

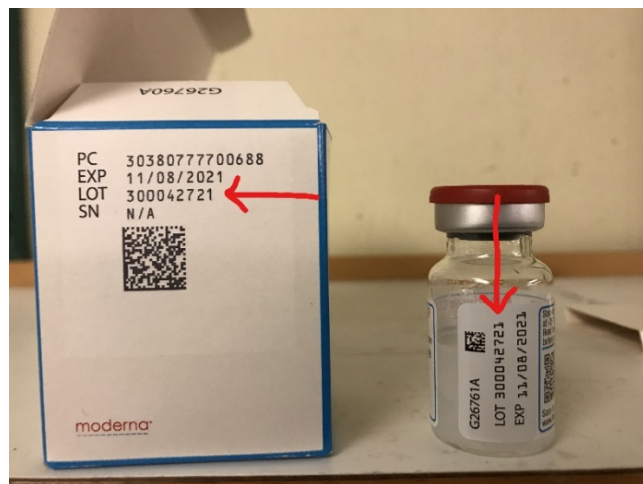


Region Skåne Område Läkemedel Avdelningen för Hälso- och sjukvårdsstyrning, Koncernkontoret			
Administrering COVID-19 Vaccin Region Skåne	Dokumenttyp Vägledande		Gäller fr.o.m 2021-02-16 Sida 2 av 2
	Dokumentnummer BI806	Utgåva 04	

Pfizer/Biontech vaccinet Comirnaty



Moderna COVID-19 vaccin



Referenser

Socialstyrelsen. [SOFS 2015:10 Socialstyrelsens föreskrifter om basal hygien i omsorg.](#)

[Vårdhandboken.](#) Intramuskulär injektion.

[Vårdhandboken.](#) Ingrepp med liten risk för infektion.

Historik

Dokument id	Ersätter dokument id	Ändringar/Revisionsorsak
BI806-02	BI806-01	Borttag av "utan tillsats av Klorhexidin", punkt 4.
BI806-03	BI806-02	Förtydligande i punkt 2 gällande att ta vara på injektionsvätska i monterad kanyl.
BI806-04	BI806-03	Infogat bilder för förtydligande om batchnummer.