



# Traumalarm Nivå 1

LUND

Fullt traumateam

ARBETSGÅNG, TIDSANGIVELSER OCH AKTIVITETER SOM SKA UTFÖRAS PÅ AKUTRUMMET.

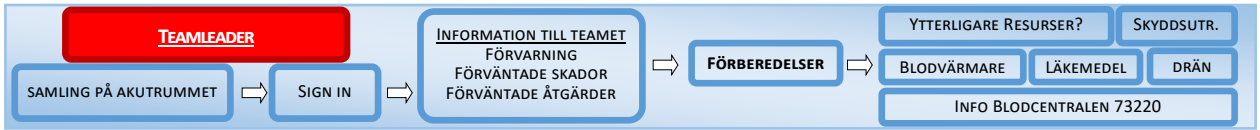
Se även specifika aktiviteter relaterat till funktion



## Förvarning

**T-10**

10 minuter innan patienten anländer



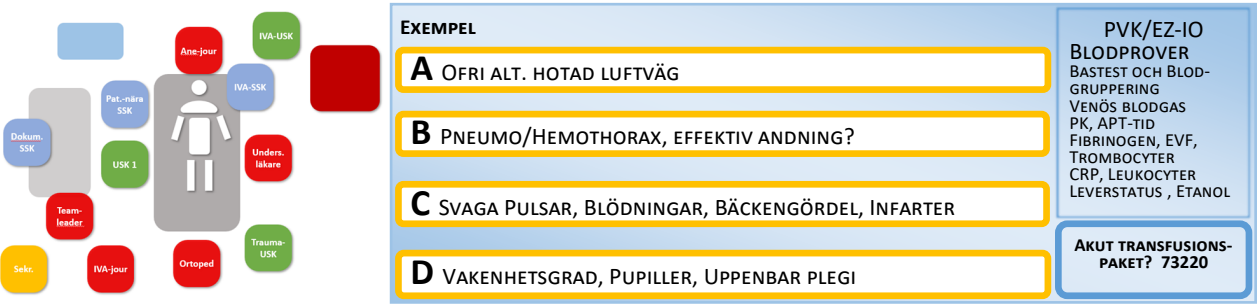
**T**

Patienten Anländer



**T+0**

Primär Bedömning



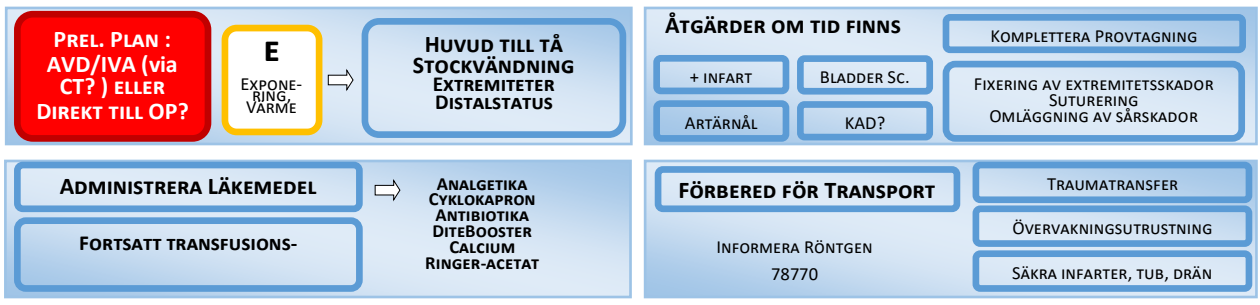
**T+5**

Primär Bedömning

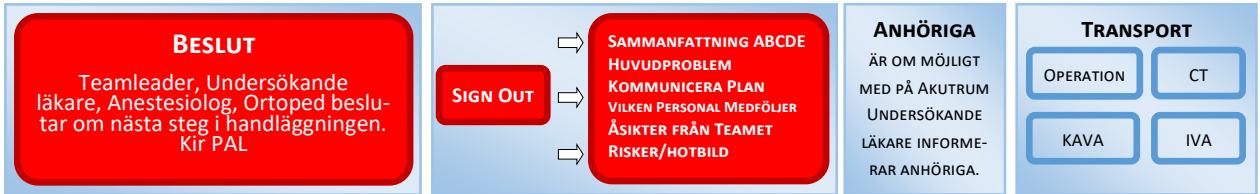


**T+15**

Sekundärbedömning



**T 20**



TRAUMAJOUR: 76207

RÖNTGEN: 78770

BLODCENTRALEN: 73220

OPERATION: 77450

BUS-OP: 78575

ANESTESI: 78888

\* AKUT TRANSFUSIONS-PAKET

4 E-KONC

4 PLASMA

1 TROMBOCYTER

TRANSPORT

\*INSTABIL PATIENT: KIRURG + NARKOS-JOUR + IVA-JOUR + IVA-SSK + PERSONAL FRÅN AKM

\*STABIL PATIENT: KIRURG + AKUTSUK-



TRAUMACENTRUM SUS



# Traumalarm Nivå 1

LUND

Fullt traumateam

TIDSANGIVELSER OCH AKTIVITETER PÅ AKUTRUMMET  
RELATERAT TILL FUNKTION



Förvarning

**T-10**

10 minuter innan patienten anländer

**T**

Patienten Anländer

**T+0**

Primär Bedömning

**T+5**

Primär Bedömning Forts.

**T+15**

Sekundärbedömning

**T 20**

	TEAMLEADER	UNDERSÖKANDE LÄK.	ANESTESIJOUR	ORTOPED	SEKRETERARE
T-10	Sign in. Samla teamet. Info om förväntade skador och förberedelser. Efterfråga information om VMI.	Förberedelser. U-ljudsapparat. Thoraxdrän?	Förberedelser. Utrustning för intubation? Förväntad svår luftväg?	Förberedelser. Behov av bäckengördel? Femursträck?	Förbered reg: melior, PL Etiketter. Armband. Dokumenterar RSID. Evt info om VMI.
T	Plac. på pall. Behov av åtgärd innan rapport? Lyssna på rapport	Plac. pats vänstra sida. Lyssna på rapport	Plac. huvudände. Lyssna på rapport	Plac. fotände Lyssna på rapport	Plac. vid TL Lyssna på rapport. Reg: Melior, Pasis och PL Strada.
T+0	Koordinera teamet. Skaffa sig en helhetsbild av patienten. Håller koll på tid och att rätt åtgärder genomförs. Driver omhändertagandet framåt. Begär rapport A-E	Auskultation, inspektion och palpation thorax och buk, Pulsar, Hudfärg, Vakenhetsgrad, Grovneurologisk bedömning, uppenbar plegi, pupiller. Rapportera B - Fynd/behov av drän? C - Funna/misstänkta blödningar? D - Avvikande fynd E - Exponering/temp	Lossa spännen. Knäppa upp scoopbår huvudände Bedöm Luftväg, Effektiv ventilation, Stabiliserar nacke. Ange undersökningsfynd högt. Rapportera A - Fri luftväg? B - Effektiv ventilation?	Lossa spännen. Knäppa upp scoopbår fotände. Assisterar vid avklädning/klippning av byxor Inspektion av extremiteter och bäcken med hänseende till blödningar. Bäckenet ska ej stabilitets testas före DT . Anbringa bäckengördel vb. Rapportera ev. blödning bäcken/extremiteter under C	Förbered röntgenremiss.
T+5	Sammanfatta ABCDE högt för teamet. Ordinerar åtgärder Reevaluera.	Thoraxdrän? e-FAST? GCS-bedömning (innan ev. intubation)	Intubation? Ventilationsbehov? Transfusionsbedömning	Grovreponera/fixera femur? Kontrollera ev. Tourniquet	Skicka röntgenremiss, ring röntgen i samråd med teamleader
T+15	Presentera preliminär plan för teamet samt vilka åtgärder som ska genomföras innan transport. Ordinerar alla läkemedel, utom narkosmedel Vid beslut om operation-säkerställ op-anmälan till 77450	Lyssna på prel. plan. Undersök patienten topp till tå. Palpera nacke och kotpelare samt undersök kroppsöppningar. Rapportera fynd	Lyssna på prel. plan. Stabilisera nacke och leder stockvändning. Återkoppling till op om operation eller fortsatt standbyläge. Förbered för transport: Läkemedel, övervakningsbehov.	Lyssna på prel. plan. Undersöker extremiteter med hänseende till frakturer, luxationer, bedömer distalstatus. Reponering och fixation av extremitetsskador vb. Rapportera fynd	Lyssna på prel. plan. Om nedprioritering avblås standby läge, ring röntgen efter samråd med teamleader.
T 20	Sign out. A-E. Definitivt beslut om handläggning. Sammanfatta och kommunicera plan högt för teamet. Följ med pat.	Informera anhöriga.	Följ med pat. vb.	Följ med pat. vb.	Fyll i pressmeddelande. Skriv diktat

### BIVA + BARNKIRURG

Konsultstöd vid barotrauma, inffinner sig på akutrummet

### NEUROKIRURG

Konsultstöd vid neurotrauma, inffinner sig på akutrummet

### IVA-JOUR

Stöd till anestesijour Kan vara behjälplig med att:

- Vara Teamleader
- Göra e-FAST
- Sätta thoraxdrän

**DAL** Övergripande koll på akutens resurser, frigör vb ytterligare personal





# Traumalarm Nivå 1

LUND

Fullt traumateam

TIDSANGIVELSER OCH AKTIVITETER PÅ AKUTRUMMET  
RELATERAT TILL FUNKTION



Förvarning

	DOKUMENTERANDE SSK	PAT.NÄRA SSK	AKUTUSK 1	TRAUMAUSK	IVA SSK
<b>T-10</b> 10 minuter innan patienten anländer	Rapporterar förvarning. Förberedelser: ATP vb, Journaler. Kontakt ytterligare resurser enl. ord.	Förberedelser: Infarter iv/io, provtagning, blodvärmare, varm Ringer ac.	Förberedelser: Saxar, övervakningsutrustning.	Förberedelser: Akutlådor Värmetäcke	Förberedelser: Sug och syrgas, intubation, iv /io infarter
<b>T</b> Patienten Anländer	Plac. skrivpulpet. Lyssna på rapport	Plac. pats hö sida Lyssna på rapport	Plac. pats hö sida Lyssna på rapport	Plac. pats vä sida Lyssna på rapport	Plac. pats vä sida/huvud Lyssna på rapport
<b>T+0</b> Primär Bedömning	Dokumentera fynd och åtgärder. Skaffa sig en helhetsbild av patienten utifrån teamets rapporter. Håller koll på tid och att allt relevant är bedömt. Kontakt med blodcentralen och röntgen.	Lossa spännen. Klipp kläder hö arm. Säkra infart hö arm iv/io samt påbörjar provtagning. Saturationsklämma hö hand. Koppla Ringer Ac Id-band	Lossa spännen. Klipp kläder överkropp och hö ben. Övervaknings EKG Blodtrycksmanschett Analysera blodgas	Räkna andningsfrekvens Lossa spännen. Klipp kläder underkropp. Håll patienten varm (undvik hypotermi), t ex m h a värmetäcke och minskad exponeringstid. Rapportera AF. Assistera vid åtgärder.	O2 15L Klipper kläder vä arm. Assistera vid bedömning av A-B. Luftväg, Effektiv ventilation. Assistera vid förberedelse inför tex intubation, induktionsläkemedel, auskult. pulm. Infart vä arm vb
<b>T+5</b> Primär Bedömning Forts.	Dokumentera fynd och åtgärder. Provtagnings remisser.	Ge läkemedel, vätska och blodprodukter.	Temp. Assistera vid åtgärder	Assistera vid åtgärder. Stabilisera nacke vid ev. intubation.	Assistera anestesilog vid åtgärder. Behjälplig under C: Infarter iv/io, transfusioner. Blodvärmare
<b>T+15</b> Sekundärbedömning	Lyssna på prel. Plan. Dokumentera fynd och åtgärder. Kontakt med röntgen	Lyssna på prel. plan. Ge läkemedel, vätska och blodprodukter. Komplettera provtagning. Stockvändning Förbered för transport: Läkemedelsväska. Spänn fast på traumtransfer	Lyssna på prel. Plan. Bladder Scan. KAD? Stockvändning Förbered för transport: Övervakningsutrustning Spänn fast på traumtransfer	Lyssna på prel. Plan. Assistera vid åtgärder, Gips, CVK Stockvändning Förbered för transport: Sug och syrgas Spänn fast på traumtransfer	Lyssna på prel. Plan. Assistera Anestesilog vid åtgärder. Behjälplig under C: Infarter iv/io, transfusioner Förbered för transport. Spänn fast på traumtransfer
<b>T 20</b>	Återställ akutrum	Följ med pat.	Återställ akutrum	Återställ akutrum	Följ med pat. vb

### DASSK

Frigör vb ytterligare omvårdnadspersonal. Är behjälplig vid behov med t ex blodvärmare, blodgas etc.

### ANHÖRIGMOTTAGARE

Dagtid: Kurator  
Jourtid: Akutens anhörigmottagare

### IVA-USK

Förbered inför patientomhändertagande. Evt assistera vid intubation. Tillse att eventuell respirator kommer ner. Hantera traumasug. Evt ringa efter säng till CT.

