

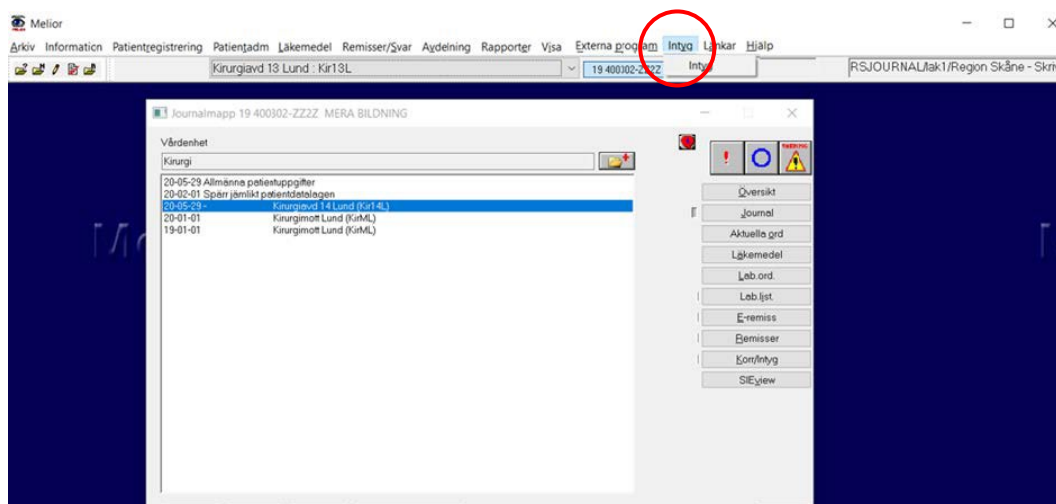
Intygsmodulen

Lathund hur du skriver FaR – Fysisk Aktivitet på Recept via Melior i Intygsmodulen.

Förutsättningar:

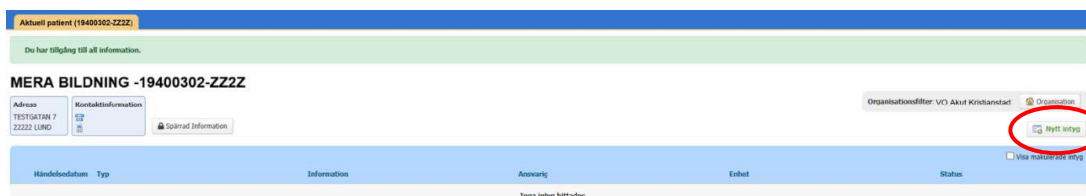
Från och med 1 mars 2023 är FaR-blanketten flyttad till Intygsmodulen. För att kunna skriva FaR krävs att du har ett vårdmedarbetaruppdrag (VoB SJF) på varje verksamhet du önskar förskriva FaR.

1. Logga in i Melior
2. Sök fram aktuell patient i Melior
3. Logga in i Intygsmodulen via Melior genom att öppna menyvalet "Intyg" och därefter klicka på "Intyg".

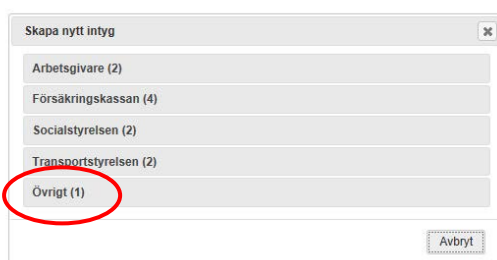


4. Logga in i Intygsmodulen genom att ange PIN-kod (SITHS-kortet måste sitta i datorn).

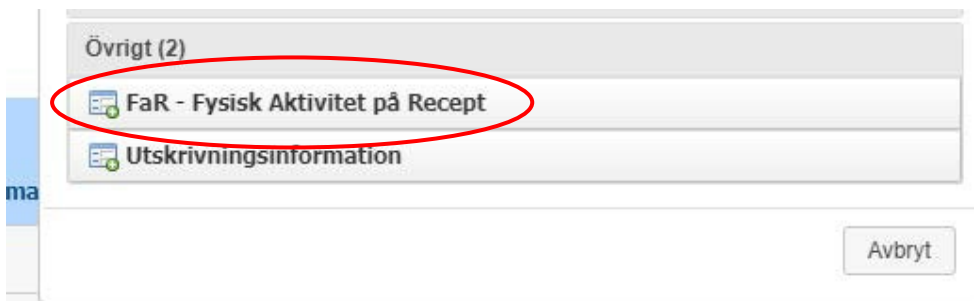
5. Skapa FaR (på aktuell patient) genom att klicka på knappen "Nytt intyg" för att skapa nytt intyg.



6. Nu visas dialogrutan "Skapa nytt intyg". Klicka på gruppen "Övrigt" för att komma till intygstypen FaR.



7. Välj FaR genom att klicka på det.



8. Nu öppnas FaR i formulärvyn och du kan nu förskriva FaR genom att fylla i formuläret.

The screenshot shows a web-based medical form for prescribing Physical Activity on Prescription (FaR). The interface includes a header with user information (Användare Örjan Ceder (142190) / VD Akut Kristianstad, Skånes sjukhus nordost, Region Skåne) and navigation options (Om Intyg, Logga ut). The form title is 'Fysisk Aktivitet på Recept FaR'. It contains several input fields: 'Remitterande inrättning, klinik, avd/mott', 'Patientinformation:' (with sub-fields for Namn, Adress, and Telefon), 'Vårdgivare', and 'Orinationsdatum:'. There are also checkboxes for 'Inga försiktighetsått', 'Försiktig start', and 'Undvik vissa aktiviteter'. A text field for 'Anledning till ordination:' and an 'Annat:' field are also present. The form is displayed in a browser window with a toolbar at the top.

Observera att intyget inte kan skickas elektroniskt, utan skrivs ut och ges till patienten (för att du ska kunna skriva ut intyget måste du först signera det).