

Kontaktperson:

Carina Karlsson
Tel: 046-173250

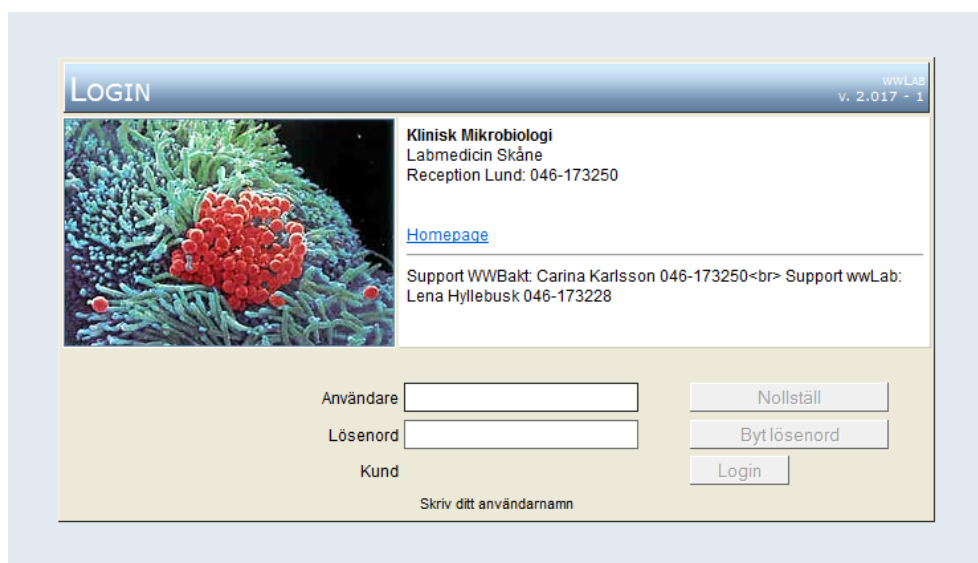
WWBakt Svarsutskrifter

Adressen för svar från Klinisk mikrobiologi

<http://wwbakt.malmo.skane.se/csp/bac/wwlab.htm>

Adressen för svar från Klinisk immunologi

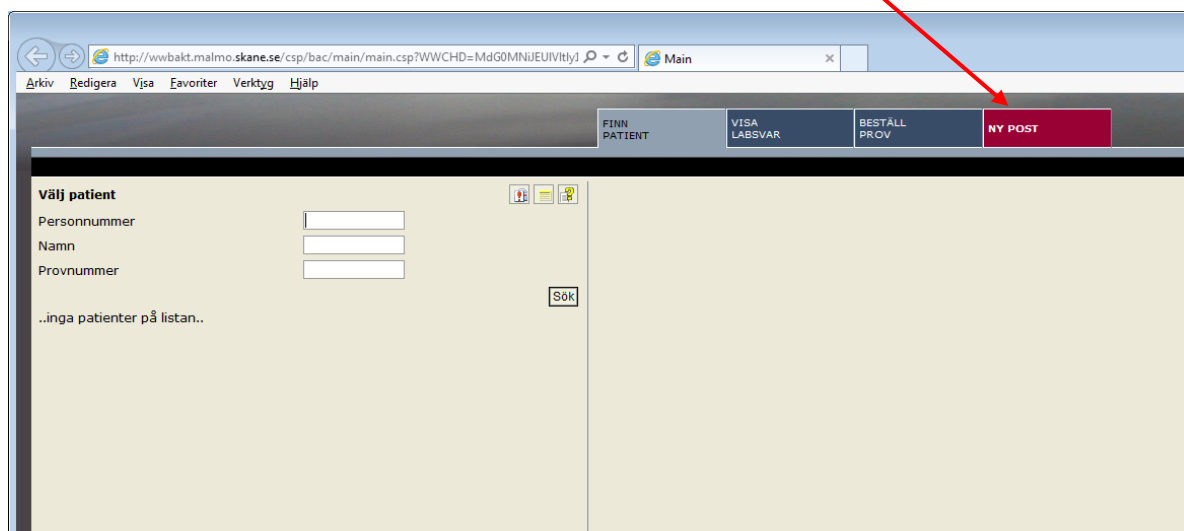
<http://wwbakt.malmo.skane.se/csp/imm/wwlab.htm>



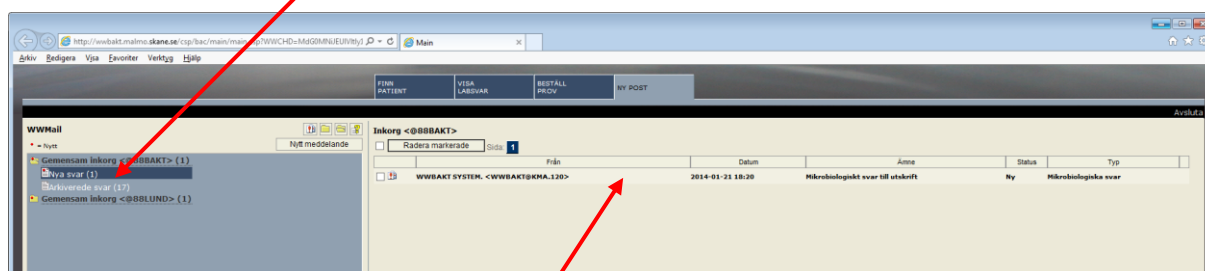
The screenshot shows a web browser window with the title "LOGIN" and version information "wwLab v. 2.017 - 1". The page content includes a header for "Klinisk Mikrobiologi Labmedicin Skåne" with contact information for Lund. Below this is a "Homepage" link and support contact details for WWBakt and wwLab. The main form area contains input fields for "Användare", "Lösenord", and "Kund", along with buttons for "Nollställ", "Byt lösenord", and "Login". A note at the bottom of the form says "Skriv ditt användarnamn".

- **Användare: RSID**
- **Förstagångsinloggning: Använd lösenordet du fått från Labmedicin**
- **Tryck Enter**
- **Tryck Byt lösenord, ska vara minst 6 tecken, och följ instruktion Ska innehålla Stora bokstäver, små bokstäver och siffror**
- **Tryck på Login**

När fliken ”NY POST” lyser **rött** finns det nya svar som väntar på utskrift.
Om inga nya svar finns är fliken grå och det står endast ”POST”.

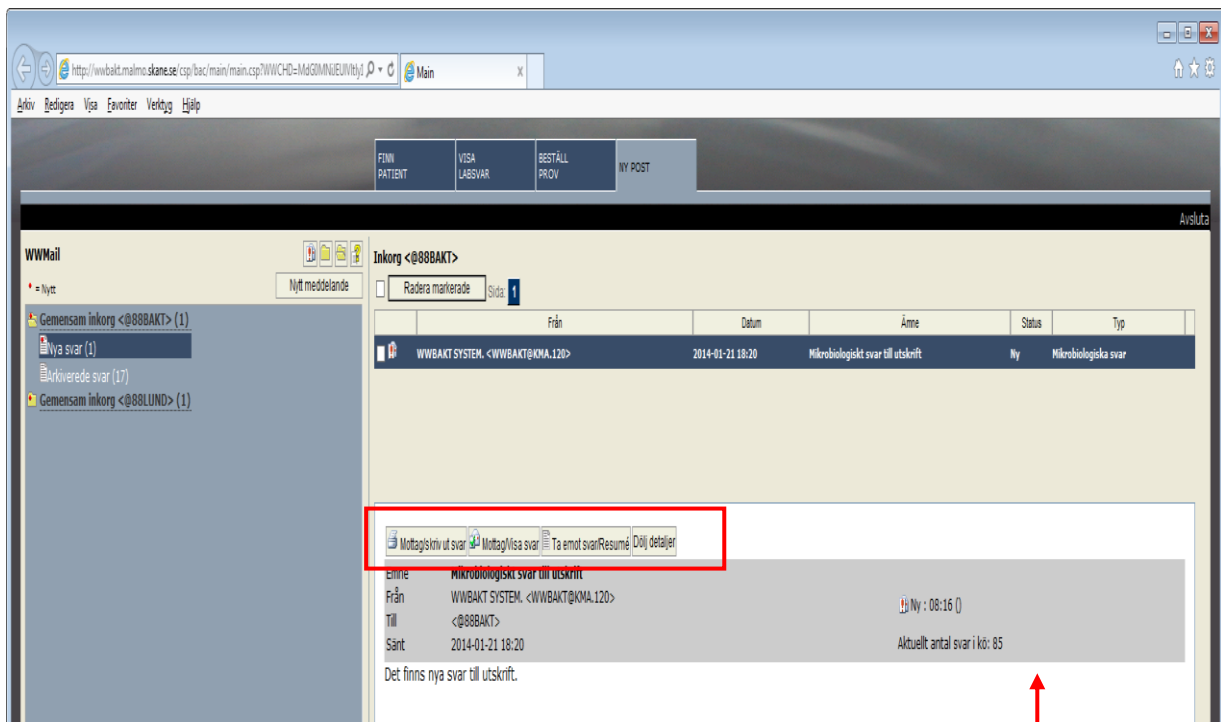


Klicka på Postfliken. Nu kommer du till Inkorgen.
Klicka sedan på ”Nya svar” i menyn till vänster, då får du upp den här bilden



Klicka sedan på raden i högra menyn

Det finns tre alternativ att välja mellan för att ta hand om svaren.



1. **Mottag/Skriv ut svar**
Alla svaren kommer ut på definierad skrivare i full utskrift
2. **Mottag/Visa svar**
Alla svaren visas på skärmen.
3. **Ta emot svar/Resumé**
Här kan du skriva ut en kortfattad lista med översikt över svaren.

I den grå rutan finns datum för när svaret skickades från oss och hur många svar som finns att skriva ut eller när svaren är utskrivna.

Om du väljer alternativ 3, visas en lista, se nedan.

Personnummer, namn, undersökning, kortfattat analysvar, provtagningsdatum, slutsvarsdatum och remittent.

Personnr, namn och undersökning i vänsterkanten

	Datum	Ämne	Status	Typ
	2014-01-21 18:20	Mikrobiologiskt svar till utskrift	Ny	Mikrobiologiska svar

Klinisk mikrobiologi SUS Malmö	2014-01-20 (14HY_103949)	Slutsvar (2014-01-21)		
Serum	Anti-HBs (Architect) NEGATIV			
Klinisk mikrobiologi SUS Malmö	2014-01-29 (14UO_104982)	Slutsvar (2014-01-30)		
Urin	Ingen växt			
Klinisk mikrobiologi SUS Malmö	2014-02-03 (14HY_500153)	Slutsvar (2014-02-07)	substratav	
Vatten	Endotoxinbestämning: <0.05 EU/mL NEGATIV			
Klinisk mikrobiologi SUS Malmö	2014-02-24 (14NA100162)	Slutsvar (2014-02-26)		
Nasofarynxseiret	Ingen växt av förfrågningen kliniskt relevanta bakterier			
Klinisk mikrobiologi SUS Malmö	2014-02-26 (14UO_110120)	Slutsvar (2014-02-27)		
Urin	P.mirabilis SR			
Klinisk mikrobiologi SUS Malmö	2014-03-06 (14HY_500354)	Slutsvar (2014-03-20)	SUBSTRAT	
Vatten	Endotoxinbestämning: <0.05 EU/mL NEGATIV			
Klinisk mikrobiologi SUS Malmö	2014-04-08 (14HY_500546)	Slutsvar (2014-04-16)	SUBSTRAT	
Vatten	Endotoxinbestämning: <0.05 EU/mL NEGATIV			
Klinisk mikrobiologi SUS Malmö	2014-04-13 (14VP_106523)	Slutsvar (2014-04-14)	B Böttiger	

Tips!

- * All information från laboratoriet syns inte, t ex Labnotat.
- * Ändra utskriftsformatet till liggande för att få listan mer överskådlig.

När de nya svaren är omhändertagna (oavsett vilket av de tre alternativen du valt) så hamnar de under mappen "Lästa svarsomg.". Här ligger de en vecka och sedan hamnar de under "Arkiverade svarsomg.", där de sparas för alltid.

Svaren kan skrivas ut hur många gånger man vill.

Address: http://wwbakt.malmo.skane.se/csp/bac/main/main.csp

Patient? FINN PATIENT VISA LABSVAR BESTALLNING NY POST

WWMail

Inkorg <@TAUMNN>

Radera markerade Side: 1

Från	Datum	Ämne	Status	Typ
WWBAKT SYSTEM. <WWBAKT@KMA.120>	2006.10.20 13:08	Mikrobiologiskt svar till utskrift	Utskrivet	Mikrobiologiska svar
WWBAKT SYSTEM. <WWBAKT@KMA.120>	2006.10.19 14:56	Mikrobiologiskt svar till utskrift	Utskrivet	Mikrobiologiska svar
WWBAKT SYSTEM. <WWBAKT@KMA.120>	2006.10.16 08:01	Mikrobiologiskt svar till utskrift	Utskrivet	Mikrobiologiska svar