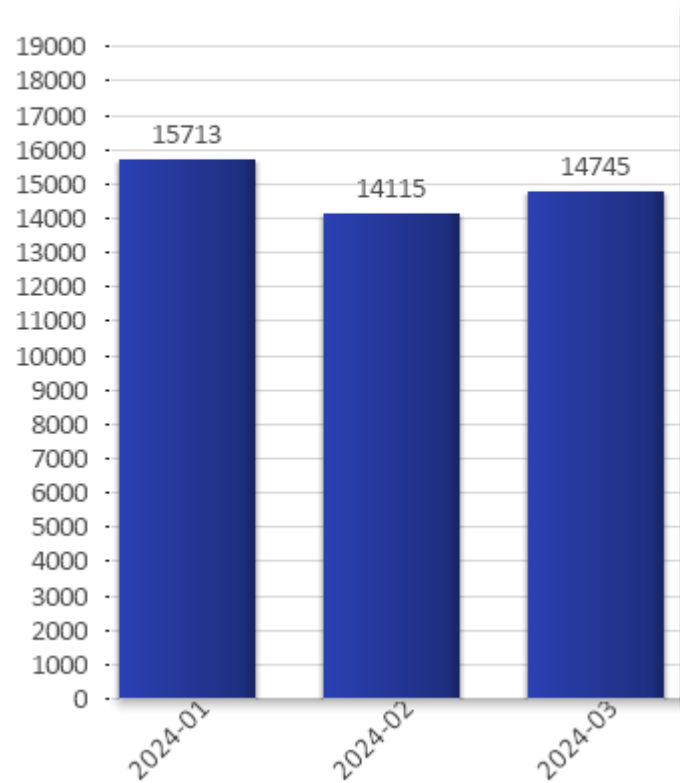


Ambulansuppföljning Region Skåne för 2024-01 till 2024-03 (Framtagen 2024-04)

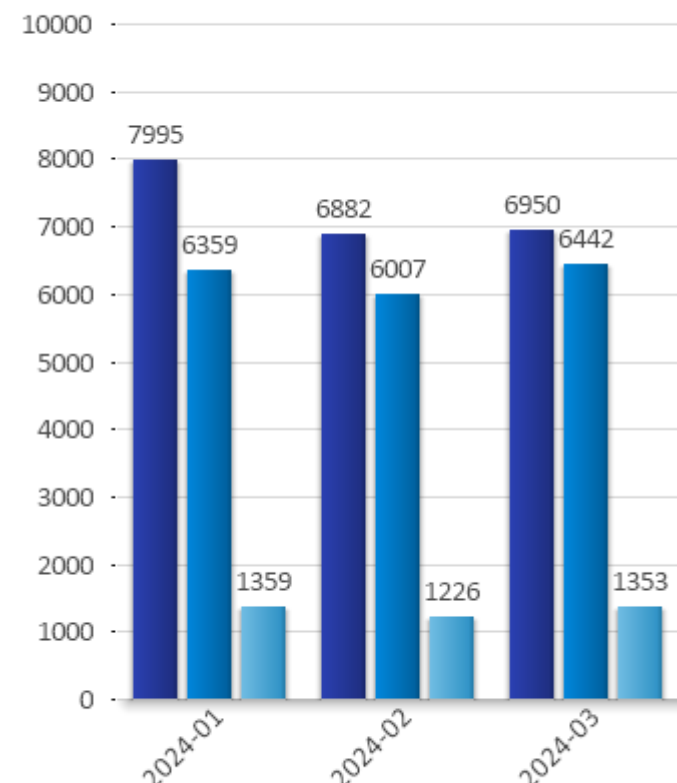
Antal vårduppdrag

Med ett vårduppdrag menas ett vårdärenden där en vårdresurs, t ex en ambulans, använts och där den hjälpsökande varit i behov av vård under transporten. Det kan förekomma flera vårduppdrag på ett och samma 112-samtal eller anrop om det bedömdes finnas behov för flera vårdresurser Även uppdrag som utförs av resurser från Region Skåne för hjälpsökande i andra landsting räknas in här

Antal uppdrag i Skåne län 2024-01 till 2024-03

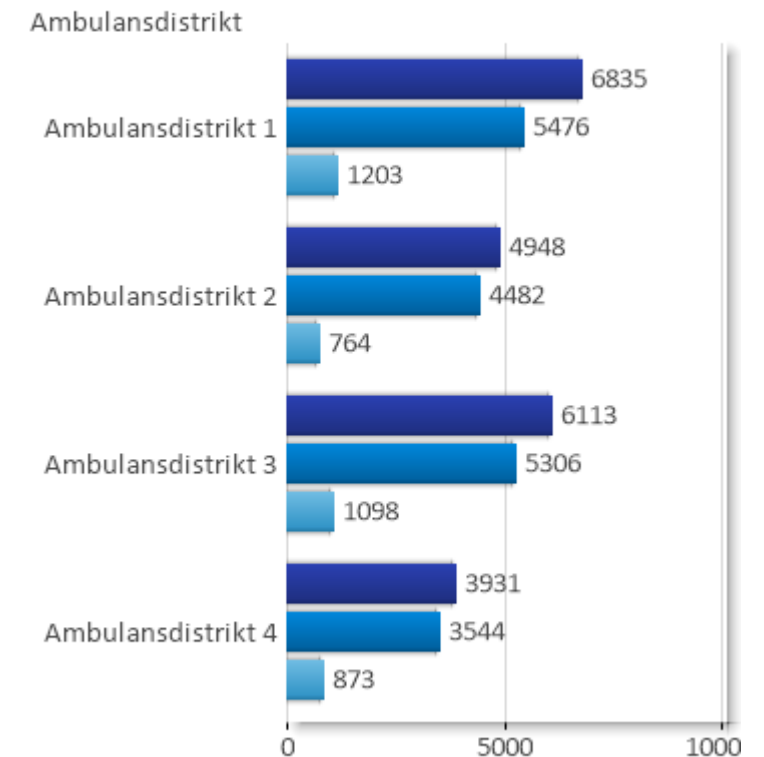


Antal uppdrag per prio Skåne län 2024-01 till 2024-03



1 2 3

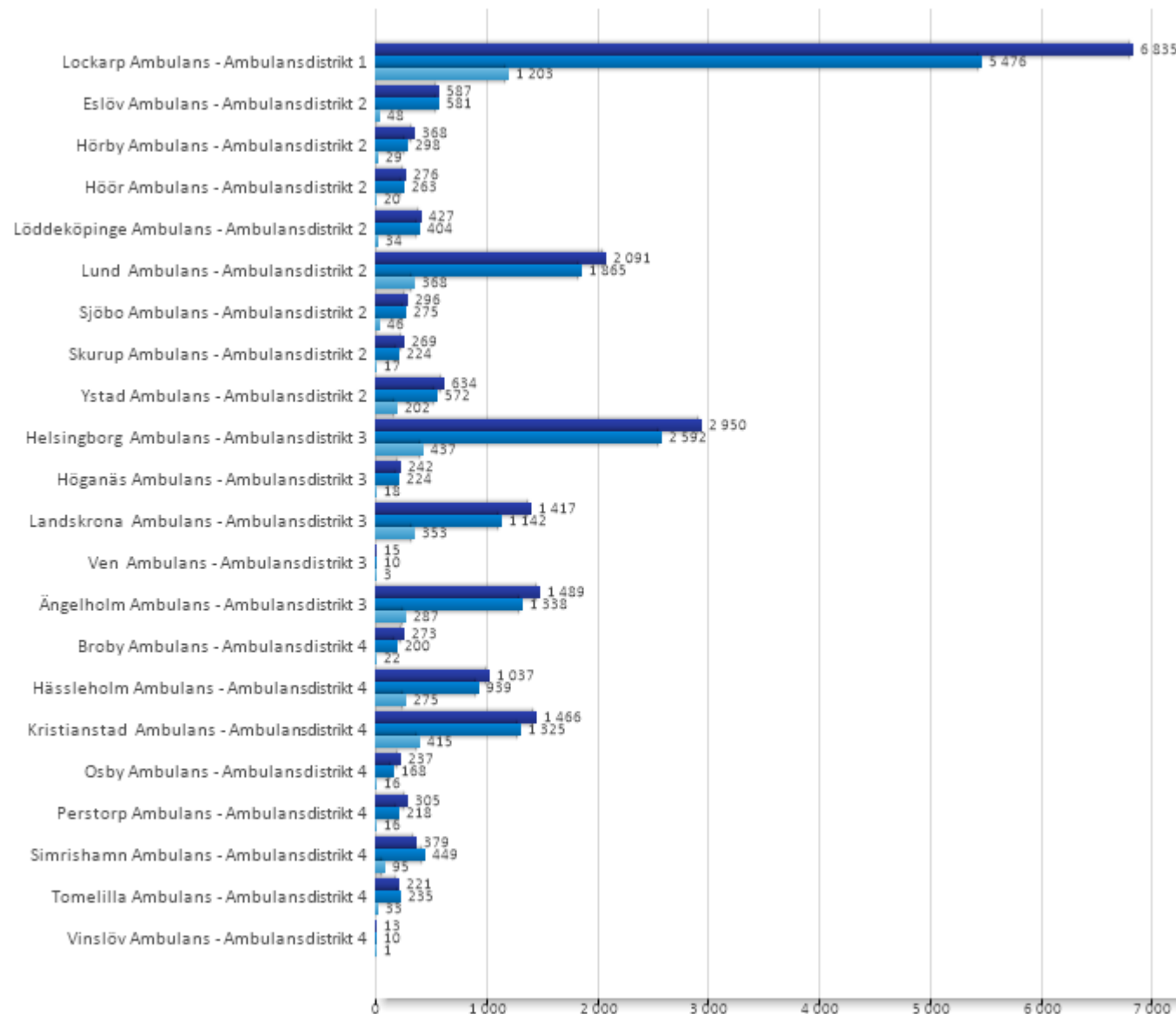
Antal uppdrag per ambulansdistrikt 2024-01 till 2024-03



Antal uppdrag per station

I tabellerna och graferna nedan så syftar station på den hemmastation som den uttryckande resursen tillhör, oberoende varifrån den hjälpsökande ringer. Utomlänsuppdrag, där resurser från Skåne assisterar hjälpsökande i andra landsting ingår i denna sammanställning.

Antal uppdrag per station 2024-01 till 2024-03



Antal uppdrag per station

I tabellerna och graferna nedan så syftar station på den hemmastation som den uttryckande resursen tillhör, oberoende varifrån den hjälpsökande ringer. Utomlansuppdrag, där resurser från Skåne assisterar hjälpsökande i andra landsting ingår i denna sammanställning.

Ambulansdistrikt 2024-01 till 2024-03	Station	Ärendeprio	1	2	3	Total
Ambulansdistrikt 1	Lockarp Ambulans		6835	5476	1203	13514
	Total		6835	5476	1203	13514
Ambulansdistrikt 2	Eslöv Ambulans		587	581	48	1216
	Hörby Ambulans		368	298	29	695
	Höör Ambulans		276	263	20	559
	Lund Ambulans		2091	1865	368	4324
	Löddeköpinge Ambulans		427	404	34	865
	Sjöbo Ambulans		296	275	46	617
	Skurup Ambulans		269	224	17	510
	Ystad Ambulans		634	572	202	1408
	Total		4948	4482	764	10194
Ambulansdistrikt 3	Helsingborg Ambulans		2950	2592	437	5979
	Höganäs Ambulans		242	224	18	484
	Landskrona Ambulans		1417	1142	353	2912
	Ven Ambulans		15	10	3	28
	Ängelholm Ambulans		1489	1338	287	3114
	Total		6113	5306	1098	12517
Ambulansdistrikt 4	Broby Ambulans		273	200	22	495
	* Hässleholm Ambulans		1037	939	275	2251
	Kristianstad Ambulans		1466	1325	415	3206
	Osby Ambulans		237	168	16	421
	Perstorp Ambulans		305	218	16	539
	Simrishamn Ambulans		379	449	95	923
	Tomelilla Ambulans		221	235	33	489
	** Vinslöv Ambulans		13	10	1	24
	Total		3931	3544	873	8348
Total			21827	18808	3938	44573

Ambulansdistrikt jämfört mot: 2023-01 till 2023-03	Station	Ärendeprio	1	2	3	Total
Ambulansdistrikt 1	Lockarp Ambulans		-2,6%	7,8%	-2,4%	1,4%
	Total		-2,6%	7,8%	-2,4%	1,4%
Ambulansdistrikt 2	Eslöv Ambulans		30,7%	32,6%	41,2%	32,0%
	Hörby Ambulans		-19,3%	-24,7%	-	-21,1%
	Höör Ambulans		-35,8%	-24,6%	-28,6%	-30,7%
	Lund Ambulans		-3,4%	10,1%	15,4%	3,5%
	Löddeköpinge Ambulans		46,2%	83,6%	41,7%	61,4%
	Sjöbo Ambulans		-9,2%	-1,4%	228,6%	-0,3%
	Skurup Ambulans		-12,1%	12,6%	-26,1%	-3,4%
	Ystad Ambulans		-12,2%	-5,5%	-1,0%	-8,0%
	Total		-3,8%	7,2%	13,2%	1,9%
Ambulansdistrikt 3	Helsingborg Ambulans		2,5%	14,3%	8,2%	7,7%
	Höganäs Ambulans		-22,4%	-12,2%	-	-17,3%
	Landskrona Ambulans		11,3%	10,2%	37,4%	13,5%
	Ven Ambulans		275,0%	42,9%	-	154,5%
	Ängelholm Ambulans		1,8%	-0,9%	-19,4%	-1,7%
	Total		3,1%	8,0%	6,1%	5,4%
Ambulansdistrikt 4	Broby Ambulans		-2,5%	-25,4%	-8,3%	-13,5%
	Hässleholm Ambulans		21,6%	38,3%	20,1%	27,8%
	Kristianstad Ambulans		-10,5%	1,5%	0,5%	-4,5%
	Osby Ambulans		5,3%	-6,1%	23,1%	1,0%
	Perstorp Ambulans		-12,9%	-10,7%	-48,4%	-13,8%
	Simrishamn Ambulans		-16,2%	16,9%	21,8%	1,0%
	Tomelilla Ambulans		4,7%	17,5%	-2,9%	9,9%
	Vinslöv Ambulans		-94,2%	-94,9%	-96,9%	-94,7%
	Total		-7,2%	2,5%	2,2%	-2,3%
Total			-2,3%	6,7%	3,7%	1,9%

Vid kontroll så uppdagas det att Vinslövs-bilen (365-9260), med totalt 474 uppdrag, felaktigt tillhört Hässleholm-stationen under delar av perioden. En mer sanningsenlig bild, överenskommen mellan Region Skåne och SOS Alarm, är att tillskriva alla resursens uppdrag till Vinslövs-station. Detta leder till nedan korrigering:

* Totalen för station Hässleholm minskar med 474 uppdrag (Totalt: 1777 varav prio 1: 811, prio 2: 737 och prio 3: 229)

** Totalen för station Vinslöv ökar med 474 uppdrag (Totalt: 498 varav prio 1: 239, prio 2: 212 och prio 3: 47)

Väntetid

Väntetid beräknas på tiden från att **samtal besvaras av SOS Alarm** till att första resurs är framme vid händelsen. Tabellerna nedan listar hur många händelser som har en väntetid på under 20 minuter. Notera att Region Skånes tillgänglighetsmål på efterföljande slides använder en annan definition.

Endast ärenden med prioritet 1 förekommer i dessa tabeller.

Uppdrag för andra landsting än Region Skåne är fräntagna denna sammanställning.

Hela Skåne

Skåne	2024-01	2024-02	2024-03	
Antal uppdrag	7990	6881	6949	21820
väntetid inom 20 min	74,3%	79,3%	79,9%	77,7%

Kommundistrikt

Uppdragen delas upp på från vilken kommun den hjälpsökande ringer ifrån. Den gränslösa dirigeringen i Skåne innebär att inte alla uppdrag i ett visst kommundistrikt nödvändigtvis utförs av resurser från samma distrikt. Därför kan antalet uppdrag för ambulanser tillhörande ett visst kommundistrikt skilja sig från antalet uppdrag utförda för hjälpsökande i samma distrikt

Kommundistrikt 1 2024-01 till 2024-03	Antal uppdrag	väntetid inom 20 min
MALMÖ	5 310	88,8%
SVEDALA	276	70,6%
TRELLEBORG	758	70,1%
VELLINGE	406	62,8%
Total	6 750	84,2%

Kommundistrikt 2 2024-01 till 2024-03	Antal uppdrag	väntetid inom 20 min
BURLÖV	394	70,4%
ESLÖV	563	67,2%
HÖRBY	336	71,5%
HÖÖR	292	73,9%
KÄVLINGE	363	69,6%
LOMMA	314	72,6%
LUND	1 457	81,8%
SJÖBO	323	62,5%
SKURUP	221	66,5%
STAFFANSTORP	299	79,6%
YSTAD	507	89,2%
Total	5 069	75,4%

Kommundistrikt 3 2024-01 till 2024-03	Antal uppdrag	väntetid inom 20 min
BJUV	325	60,9%
BÅSTAD	236	51,9%
HELSINGBORG	2 555	85,9%
HÖGANÄS	414	72,6%
KLIPPAN	331	54,3%
LANDSKRONA	996	83,1%
SVALÖV	212	44,4%
ÅSTORP	264	75,8%
ÄNGELHOLM	692	85,0%
ÖRKELLJUNGA	238	29,4%
Total	6 263	76,1%

Kommundistrikt 4 2024-01 till 2024-03	Antal uppdrag	väntetid inom 20 min
BROMÖLLA	224	59,9%
HÄSSLEHOLM	960	76,4%
KRISTIANSTAD	1 406	73,4%
OSBY	210	54,6%
PERSTORP	146	65,6%
SIMRISHAMN	285	71,5%
TOMELILLA	268	72,8%
ÖSTRA GÖINGE	239	73,1%
Total	3 738	71,8%

Region Skånes tillgänglighetsmål

Tillgänglighetsmål beräknas på tiden från att **ambulans tilldelas av SOS Alarm** till första resurs är framme vid händelsen. Målet är att 90% av uppdragen ska vara framme inom 20 minuter.

Endast ärenden med prioritet 1 förekommer i dessa tabeller.

Uppdrag för andra landsting än Region Skåne är fräntagna denna sammanställning.

Hela Skåne

Skåne	2024-01	2024-02	2024-03	
Antal uppdrag	7990	6881	6949	21820
Tillgänglighetsmål inom 20	85,7%	90,0%	90,8%	88,7%

Kommundistrikt

Uppdragen delas upp på från vilken kommun den hjälpsökande ringer ifrån. Den gränslösa dirigeringen i Skåne innebär att inte alla uppdrag i ett visst kommundistrikt nödvändigtvis utförs av resurser från samma distrikt. Därför kan antalet uppdrag för ambulanser tillhörande ett visst kommundistrikt skilja sig från antalet uppdrag utförda för hjälpsökande i samma distrikt

Kommundistrikt 1 2024-01 till 2024-03	Antal uppdrag	Tillgänglighet smål inom 20
MALMÖ	5 310	96,0%
SVEDALA	276	89,9%
TRELLEBORG	758	81,0%
VELLINGE	406	82,1%
Total	6 750	93,1%

Kommundistrikt 2 2024-01 till 2024-03	Antal uppdrag	Tillgänglighet smål inom 20
BURLÖV	394	91,7%
ESLÖV	563	78,7%
HÖRBY	336	84,9%
HÖÖR	292	83,8%
KÄVLINGE	363	84,8%
LOMMA	314	90,7%
LUND	1 457	92,5%
SJÖBO	323	78,5%
SKURUP	221	83,2%
STAFFANSTORP	299	92,2%
YSTAD	507	94,7%
Total	5 069	88,1%

Kommundistrikt 3 2024-01 till 2024-03	Antal uppdrag	Tillgänglighet smål inom 20
BJUV	325	84,3%
BÅSTAD	236	68,4%
HELSINGBORG	2 555	95,1%
HÖGANÄS	414	87,8%
KLIPPAN	331	78,0%
LANDSKRONA	996	91,0%
SVALÖV	212	61,7%
ÅSTORP	264	91,2%
ÄNGELHOLM	692	92,9%
ÖRKELLJUNGA	238	44,3%
Total	6 263	87,9%

Kommundistrikt 4 2024-01 till 2024-03	Antal uppdrag	Tillgänglighet smål inom 20
BROMÖLLA	224	71,6%
HÄSLEHOLM	960	86,0%
KRISTIANSTAD	1 406	86,4%
OSBY	210	63,9%
PERSTORP	146	71,3%
SIMRISHAMN	285	84,2%
TOMELILLA	268	84,5%
ÖSTRA GÖINGE	239	84,0%
Total	3 738	83,1%

Antal med startintervall inom mål per station och ambulansdistrikt

Startintervall är tiden mellan att larmoperatören larmar ut att en vårdresurs och att vårdresursen påbörjar uppdraget

Endast uppdrag med prioritet 1 räknas in i dessa mål

Ett vårdärende kan prioriteras om under operatörens samtal med den hjälpsökande. Endast uppdrag som hade prioritet 1 från början räknas in i dessa mål

Även uppdrag i andra landsting än Region Skåne ingår här

Hela Skåne

Ambulansdistrikt 2024-01 till 2024-03	Totalt antal uppdrag	Andel ej omprio inom mål 90 sek	Andel ej omprio över mål 90 sek
Ambulansdistrikt 1	6 833	88,8%	11,2%
Ambulansdistrikt 2	4 948	96,1%	3,9%
Ambulansdistrikt 3	6 111	92,6%	7,3%
Ambulansdistrikt 4	3 928	95,9%	4,1%
Total	21 820	92,8%	7,2%

Ambulansdistrikt

Ambulansdistrikt 1 2024-01 till 2024-03	Totalt antal uppdrag prio 1	Antal ej omprio	Antal ej omprio inom mål 90 sek	Antal ej omprio över mål 90 sek
Lockarp Ambulans	6 833	6 592	5 853	739
Total	6 833	6 592	5 853	739

Ambulansdistrikt 2 2024-01 till 2024-03	Totalt antal uppdrag prio 1	Antal ej omprio	Antal ej omprio inom mål 90 sek	Antal ej omprio över mål 90 sek
Eslöv Ambulans	587	561	550	11
Hörby Ambulans	368	351	346	5
Höör Ambulans	276	264	257	7
Lund Ambulans	2 091	1 975	1 911	64
Löddeköpinge Ambulans	427	409	372	37
Sjöbo Ambulans	296	289	270	19
Skurup Ambulans	269	263	253	10
Ystad Ambulans	634	614	585	29
Total	4 948	4 726	4 544	182

Ambulansdistrikt 3 2024-01 till 2024-03	Totalt antal uppdrag prio 1	Antal ej omprio	Antal ej omprio inom mål 90 sek	Antal ej omprio över mål 90 sek
Helsingborg Ambulans	2 949	2 841	2 656	185
Höganäs Ambulans	242	234	216	18
Landskrona Ambulans	1 417	1 359	1 270	89
Ven Ambulans	15	15	5	5
Ängelholm Ambulans	1 488	1 423	1 290	133
Total	6 111	5 872	5 437	430

Ambulansdistrikt 4 2024-01 till 2024-03	Totalt antal uppdrag prio 1	Antal ej omprio	Antal ej omprio inom mål 90 sek	Antal ej omprio över mål 90 sek
Broby Ambulans	273	261	247	14
Hässleholm Ambulans	1 037	996	962	34
Kristianstad Ambulans	1 464	1 401	1 354	47
Osby Ambulans	236	231	210	21
Perstorp Ambulans	305	297	270	27
Simrishamn Ambulans	379	359	349	10
Tomelilla Ambulans	221	211	210	1
Vinslöv Ambulans	13	13	13	0
Total	3 928	3 769	3 615	154



Gränslös dirigering prio 1 – Antal uppdrag inom och utanför respektive ambulansdistrikt

I denna tabell så ingår bara uppdrag som tilldelats prioritet 1 av SOS Alarm

Kommun i detta fall syftar på den kommun som den hjälpsökande ringer ifrån

Uppdrag för hjälpsökande i andra län är fråntagna denna sammanställning

Ambulansdistrikt syftar på vilket ambulansdistrikt den svarande resursen tillhör

Gråmarkerade fält är uppdrag som genomförs av en resurs från det ambulansdistrikt som kommunen tillhör

Kommun 2024-01 till 2024-03	Ambulansdistrikt	Ambulansdistrikt 1	Ambulansdistrikt 2	Ambulansdistrikt 3	Ambulansdistrikt 4	Total
MALMÖ		5 201	99	3	7	5 310
SVEDALA		251	24	1		276
VELLINGE		404	1	1		406
TRELLEBORG		701	57			758
LOMMA		14	268	31	1	314
KÄVLINGE			291	72		363
BURLÖV		124	269	1		394
LUND		60	1 344	44	9	1 457
HÖÖR			269		23	292
YSTAD		2	457		48	507
ESLÖV		2	537	24		563
SKURUP		29	187		5	221
STAFFANSTORP		40	255	3	1	299
HÖRBY			320		16	336
SJÖBO			257		66	323
HELSINGBORG		1	4	2 542	8	2 555
ÖRKELLJUNGA				194	44	238
ÄNGELHOLM				682	10	692
SVALÖV			48	151	13	212
LANDSKRONA		1	86	909		996
BÅSTAD				235	1	236
KLIPPAN			11	217	103	331
ÅSTORP				254	10	264
HÖGANÄS				410	4	414
BJUV				315	10	325
ÖSTRA GÖINGE					239	239
SIMRISHAMN			31		254	285
KRISTIANSTAD		3	28	1	1 374	1 406
BROMÖLLA					224	224
PERSTORP				19	127	146
TOMELILLA			85		183	268
HÄSSLEHOLM			20	2	938	960
OSBY					210	210
Total		6 833	4 948	6 111	3 928	21 820



Gränslös dirigering prio 2 – Antal uppdrag inom och utanför respektive ambulansdistrikt

I denna tabell så ingår bara uppdrag som tilldelats prioritet 2 av SOS Alarm

Kommun i detta fall syftar på den kommun som den hjälpsökande ringer ifrån

Uppdrag för hjälpsökande i andra län är fråntagna denna sammanställning

Ambulansdistrikt syftar på vilket ambulansdistrikt den svarande resursen tillhör

Gråmarkerade fält är uppdrag som genomförs av en resurs från det ambulansdistrikt som kommunen tillhör

Kommun 2024-01 till 2024-03	Ambulansdistrikt	Ambulansdistrikt 1	Ambulansdistrikt 2	Ambulansdistrikt 3	Ambulansdistrikt 4	Total
MALMÖ		4 076	39	2	2	4 119
SVEDALA		213	18			231
VELLINGE		390			1	391
TRELLEBORG		662	49			711
LOMMA		10	244	11		265
KÄVLINGE		1	293	50	1	345
BURLÖV		26	237	1	1	265
LUND		66	1 284	21	3	1 374
HÖÖR			264		2	266
YSTAD		4	467		49	520
ESLÖV			510	13	1	524
SKURUP		6	183		1	190
STAFFANSTORP		17	252	2		271
HÖRBY			295		6	301
SJÖBO			206		44	250
HELSINGBORG				2 133	4	2 137
ÖRKELLJUNGA				144	21	165
ÄNGELHOLM				704	1	705
SVALÖV			13	152	3	168
LANDSKRONA			35	769		804
BÅSTAD				247		247
KLIPPAN			2	205	79	286
ÅSTORP				222	10	232
HÖGANÄS				368		368
BJUV				255	2	257
ÖSTRA GÖINGE					195	195
SIMRISHAMN			30		386	416
KRISTIANSTAD		3	9		1 183	1 195
BROMÖLLA					174	174
PERSTORP				6	123	129
TOMELILLA			46		189	235
HÄSSLEHOLM			6		888	894
OSBY					174	174
Total		5 474	4 482	5 305	3 543	18 804

Gränslös dirigering prio 3 – Antal uppdrag inom och utanför respektive ambulansdistrikt

I denna tabell så ingår bara uppdrag som tilldelats prioritet 3 av SOS Alarm

Kommun i detta fall syftar på den kommun som den hjälpsökande ringer ifrån

Uppdrag för hjälpsökande i andra län är fråntagna denna sammanställning

Ambulansdistrikt syftar på vilket ambulansdistrikt den svarande resursen tillhör

Gråmarkerade fält är uppdrag som genomförs av en resurs från det ambulansdistrikt som kommunen tillhör

Kommun 2024-01 till 2024-03	Ambulansdistrikt	Ambulansdistrikt 1	Ambulansdistrikt 2	Ambulansdistrikt 3	Ambulansdistrikt 4	Total
MALMÖ		613	61	10	13	697
SVEDALA		46	21	2		69
VELLINGE		35				35
TRELLEBORG		154	10			164
LOMMA			15			15
KÄVLINGE			23	3		26
BURLÖV		2	20			22
LUND		323	316	245	117	1 001
HÖÖR			20		1	21
YSTAD		15	149		70	234
ESLÖV			33			33
SKURUP			13			13
STAFFANSTORP		2	13			15
HÖRBY			23		1	24
SJÖBO			22		6	28
HELSINGBORG		2		372	1	375
ÖRKELLJUNGA				16	1	17
ÄNGELHOLM		2		168		170
SVALÖV				15		15
LANDSKRONA			4	179		183
BÅSTAD				14		14
KLIPPAN				16	3	19
ÅSTORP				19		19
HÖGANÄS				25		25
BJUV				8		8
ÖSTRA GÖINGE					18	18
SIMRISHAMN		1	7		41	49
KRISTIANSTAD		1	10		351	362
BROMÖLLA					16	16
PERSTORP					12	12
TOMELILLA			3		23	26
HÄSSLEHOLM				1	181	182
OSBY					16	16
Total		1 196	763	1 093	871	3 923

Uppdragstider prio 1 per kommun för kommundistrikt 1 och 2

Hela region Skåne	Antal uppdrag prio 1	Skapat-Tilldelad resurs	Tilldelad resurs-kvitterat	Kvitterat-framme hämtadress	framme hämtadress-lastat patient	lastat patient-framme lämnplats	framme lämnaadress-hemåt/klar	Skapat-klarrapporterat uppdrag
2024	21820	00:03:38	00:00:47	00:09:26	00:23:31	00:16:16	00:24:31	01:13:34

I denna tabell så ingår bara uppdrag som tilldelats prioritet 1 av SOS Alarm

Kommun i detta fall syfta på den kommun som den hjälpsökande ringer ifrån.

Uppdrag för hjälpsökande i andra län är fråntagna denna sammanställning

Tiderna i dessa tabeller är **mediantider**. Detta innebär att hälften av alla uppdrag var snabbare än värdet som anges och hälften tog längre tid.

Kommundistrikt 1 2024-01 till 2024-03	Antal uppdrag prio 1	Skapat-Tilldelad resurs	Tilldelad resurs-kvitterat	Kvitterat-framme hämtadress	framme hämtadress-lastat patient	lastat patient-framme lämnplats	framme lämnaadress-hemåt/klar	Skapat-klarrapporterat uppdrag
MALMÖ	5310	00:03:46	00:00:53	00:07:45	00:24:11	00:10:02	00:27:20	01:08:09
SVEDALA	276	00:03:47	00:01:05	00:11:49	00:22:59	00:21:08	00:26:16	01:23:12
TRELLEBORG	758	00:03:35	00:01:01	00:09:55	00:23:09	00:17:10	00:25:34	01:15:41
VELLINGE	406	00:04:07	00:01:01	00:13:23	00:24:10	00:22:08	00:26:06	01:25:52
Total	6750	00:03:46	00:00:55	00:08:12	00:24:03	00:11:07	00:27:01	01:10:18

Kommundistrikt 2 2024-01 till 2024-03	Antal uppdrag prio 1	Skapat-Tilldelad resurs	Tilldelad resurs-kvitterat	Kvitterat-framme hämtadress	framme hämtadress-lastat patient	lastat patient-framme lämnplats	framme lämnaadress-hemåt/klar	Skapat-klarrapporterat uppdrag
BURLÖV	394	00:03:49	00:00:32	00:12:19	00:23:51	00:16:44	00:25:18	01:19:19
ESLÖV	563	00:03:37	00:00:32	00:12:09	00:23:40	00:21:19	00:22:35	01:17:00
HÖRBY	336	00:03:19	00:00:40	00:10:02	00:22:39	00:29:11	00:23:13	01:21:59
HÖÖR	292	00:03:27	00:00:38	00:10:21	00:23:10	00:31:51	00:23:58	01:23:41
KÄVLINGE	363	00:03:34	00:00:40	00:12:58	00:20:54	00:18:59	00:24:16	01:16:10
LOMMA	314	00:03:18	00:00:38	00:12:29	00:22:59	00:16:20	00:24:22	01:17:45
LUND	1457	00:03:30	00:00:35	00:09:10	00:23:20	00:09:45	00:24:32	01:08:10
SJÖBO	323	00:03:30	00:00:53	00:14:28	00:22:57	00:27:21	00:21:34	01:24:23
SKURUP	221	00:03:40	00:00:48	00:13:34	00:22:05	00:22:46	00:23:03	01:22:53
STAFFANSTORP	299	00:03:22	00:00:36	00:12:19	00:21:03	00:16:23	00:24:12	01:13:46
YSTAD	507	00:03:31	00:00:56	00:06:35	00:20:15	00:07:58	00:23:15	01:03:51
Total	5069	00:03:32	00:00:40	00:10:48	00:22:46	00:17:34	00:23:48	01:14:11

Uppdragstider prio 1 per kommun för kommundistrikt 3 och 4

Hela region Skåne	Antal uppdrag prio 1	Skapat-Tilldelad resurs	Tilldelad resurs-kvitterat	Kvitterat-framme hämtadress	framme hämtadress-lastat patient	lastat patient-framme lämnplats	framme lämnaadress-hemåt/klar	Skapat-klarrapporterat uppdrag
2024	21820	00:03:38	00:00:47	00:09:26	00:23:31	00:16:16	00:24:31	01:13:34

I denna tabell så ingår bara uppdrag som tilldelats prioritet 1 av SOS Alarm

Kommun i detta fall syftar på den kommun som den hjälpsökande ringer ifrån

Uppdrag för hjälpsökande i andra län är fråntagna denna sammanställning

Tiderna i dessa tabeller är **mediantider**. Detta innebär att hälften av alla uppdrag var snabbare än värdet som anges och hälften tog längre tid.

Kommundistrikt 3 2024-01 till 2024-03	Antal uppdrag prio 1	Skapat-Tilldelad resurs	Tilldelad resurs-kvitterat	Kvitterat-framme hämtadress	framme hämtadress-lastat patient	lastat patient-framme lämnplats	framme lämnaadress-hemåt/klar	Skapat-klarrapporterat uppdrag
BJUV	325	00:04:17	00:00:44	00:14:18	00:24:56	00:21:23	00:23:01	01:24:01
BÅSTAD	236	00:03:53	00:00:49	00:15:39	00:23:39	00:33:46	00:22:30	01:29:11
HELSINGBORG	2555	00:03:49	00:00:43	00:07:57	00:23:52	00:09:05	00:24:53	01:05:21
HÖGANÄS	414	00:03:19	00:00:55	00:11:28	00:25:44	00:24:27	00:24:18	01:25:38
KLIPPAN	331	00:04:14	00:00:45	00:14:29	00:22:42	00:27:16	00:22:37	01:22:56
LANDSKRONA	996	00:03:42	00:00:48	00:08:13	00:24:04	00:27:15	00:21:35	01:15:37
SVALÖV	212	00:03:34	00:00:46	00:17:30	00:22:32	00:31:40	00:24:17	01:30:21
ÅSTORP	264	00:03:54	00:00:40	00:11:13	00:24:40	00:19:12	00:22:49	01:20:16
ÄNGELHOLM	692	00:03:19	00:00:51	00:08:53	00:23:34	00:20:20	00:24:41	01:16:08
ÖRKELLJUNGA	238	00:03:43	00:00:50	00:20:40	00:23:16	00:33:29	00:24:56	01:38:04
Total	6263	00:03:45	00:00:46	00:09:46	00:23:57	00:19:43	00:23:44	01:14:19

Kommundistrikt 4 2024-01 till 2024-03	Antal uppdrag prio 1	Skapat-Tilldelad resurs	Tilldelad resurs-kvitterat	Kvitterat-framme hämtadress	framme hämtadress-lastat patient	lastat patient-framme lämnplats	framme lämnaadress-hemåt/klar	Skapat-klarrapporterat uppdrag
BROMÖLLA	224	00:03:20	00:00:46	00:13:57	00:24:48	00:24:27	00:22:04	01:29:27
HÄSLEHOLM	960	00:03:16	00:00:50	00:10:18	00:21:41	00:22:55	00:21:11	01:13:25
KRISTIANSTAD	1406	00:03:24	00:00:46	00:09:59	00:24:05	00:12:26	00:22:40	01:13:03
OSBY	210	00:03:28	00:01:01	00:16:02	00:23:40	00:40:57	00:25:49	01:36:36
PERSTORP	146	00:02:56	00:00:45	00:09:16	00:21:13	00:32:36	00:23:30	01:16:38
SIMRISHAMN	285	00:03:39	00:00:43	00:11:11	00:23:17	00:35:39	00:25:15	01:34:44
TOMELILLA	268	00:03:07	00:00:53	00:11:05	00:20:39	00:18:40	00:22:59	01:18:00
ÖSTRA GÖINGE	239	00:03:27	00:01:03	00:10:17	00:19:58	00:27:13	00:23:30	01:20:34
Total	3738	00:03:20	00:00:49	00:10:35	00:22:56	00:21:49	00:22:39	01:17:57

Mediantid larm till framme hämtadress per kommundistrikt och kommun

Kommun i dessa tabeller syftar på den kommun som den hjälpsökande ringer ifrån. Uppdrag för hjälpsökande från andra landsting är frångagna denna sammanställning

Skåne	Antal uppdrag	Median Tilldelat-framme hämtadress
2024	21820	00:10:05

Målet för hela Skåne att mediantiden mellan att en resurs tilldelas och är framme vid hämtadressen är mindre än 12 minuter. Motsvarande mål för varje enskild kommun är 18 minuter.

I denna tabell så ingår bara uppdrag som tilldelats prioritet 1 av SOS Alarm

Tiderna i dessa tabeller är **mediantider**. Detta innebär att hälften av alla uppdrag var snabbare än värdet som anges och hälften tog längre tid.

Kommundistrikt 1 2024-01 till 2024-03	Antal uppdrag	Median Tilldelat-framme hämtadress
MALMÖ	5 310	00:08:23
SVEDALA	276	00:12:44
TRELLEBORG	758	00:10:37
VELLINGE	406	00:14:09
Total	6 750	00:08:55

Kommundistrikt 2 2024-01 till 2024-03	Antal uppdrag	Median Tilldelat-framme hämtadress
BURLÖV	394	00:12:51
ESLÖV	563	00:12:28
HÖRBY	336	00:10:48
HÖÖR	292	00:10:30
KÄVLINGE	363	00:13:22
LOMMA	314	00:13:15
LUND	1 457	00:09:57
SJÖBO	323	00:15:00
SKURUP	221	00:13:31
STAFFANSTORP	299	00:12:42
YSTAD	507	00:07:34
Total	5 069	00:11:16

Kommundistrikt 3 2024-01 till 2024-03	Antal uppdrag	Median Tilldelat-framme hämtadress
BJUV	325	00:14:55
BÅSTAD	236	00:15:47
HELSINGBORG	2 555	00:08:31
HÖGANÄS	414	00:11:57
KLIPPAN	331	00:15:22
LANDSKRONA	996	00:08:53
SVALÖV	212	00:17:49
ÅSTORP	264	00:11:50
ÄNGELHOLM	692	00:09:35
ÖRKELJUNGA	238	00:20:57
Total	6 263	00:10:19

Kommundistrikt 4 2024-01 till 2024-03	Antal uppdrag	Median Tilldelat-framme hämtadress
BROMÖLLA	224	00:15:20
HÄSSLEHOLM	960	00:10:40
KRISTIANSTAD	1 406	00:10:39
OSBY	210	00:14:04
PERSTORP	146	00:10:14
SIMRISHAMN	285	00:11:53
TOMELILLA	268	00:12:05
ÖSTRA GÖINGE	239	00:11:18
Total	3 738	00:11:08

Hjärtstopp – IVPA – Ambulansassistans från räddningstjänst

Kommun i dessa tabeller syftar på den kommun som den hjälpsökande ringer ifrån.

Kommun 2024-01-01 -> 2024-04-10	Hjärtstopp	Hjärtstopp [% av vårdärenden P1]	IVPA	IVPA [% av vårdärenden P1]	Ambulansassistans	Ambulansassistans [% av vårdärenden P1]
BJUV	14	4,0%	0	0,0%	0	0,0%
BROMÖLLA	6	2,5%	2	0,8%	3	1,2%
BURLÖV	14	3,3%	0	0,0%	3	0,7%
BÅSTAD	6	2,4%	2	0,8%	0	0,0%
ESLÖV	12	2,0%	3	0,5%	6	1,0%
HELSINGBORG	36	1,3%	2	0,1%	24	0,9%
HÄSLEHOLM	19	1,8%	4	0,4%	5	0,5%
HÖGANÄS	11	2,4%	0	0,0%	9	2,0%
HÖRBY	4	1,1%	2	0,5%	6	1,6%
HÖÖR	9	2,9%	0	0,0%	3	1,0%
KLIPPAN	7	2,1%	5	1,5%	2	0,6%
KRISTIANSTAD	25	1,7%	3	0,2%	17	1,1%
KÄVLINGE	6	1,5%	2	0,5%	1	0,3%
LANDSKRONA	14	1,3%	1	0,1%	22	2,0%
LOMMA	13	3,8%	0	0,0%	1	0,3%
LUND	18	1,1%	1	0,1%	19	1,2%
MALMÖ	96	1,7%	6	0,1%	45	0,8%
OSBY	4	1,7%	0	0,0%	5	2,2%
PERSTORP	0	0,0%	2	1,3%	5	3,3%
SIMRISHAMN	9	2,9%	1	0,3%	7	2,2%
SJÖBO	14	4,0%	1	0,3%	7	2,0%
SKURUP	9	3,8%	0	0,0%	4	1,7%
STAFFANSTORP	12	3,6%	0	0,0%	2	0,6%
SVALÖV	7	3,0%	0	0,0%	3	1,3%
SVEDALA	6	2,0%	0	0,0%	4	1,4%
TOMELILLA	13	4,6%	0	0,0%	5	1,8%
TRELLEBORG	15	1,8%	4	0,5%	10	1,2%
VELLINGE	11	2,5%	0	0,0%	3	0,7%
YSTAD	6	1,1%	2	0,4%	8	1,5%
ÅSTORP	6	2,0%	1	0,3%	4	1,4%
ÄNGELHOLM	5	0,7%	1	0,1%	7	0,9%
ÖRKELLJUNGA	5	1,9%	5	1,9%	1	0,4%
ÖSTRA GÖINGE	4	1,5%	1	0,4%	1	0,4%
Total	436	1,8%	51	0,2%	242	1,0%

Tabellen listar antalet räddningsärenden för hjälpsökande i Skåne per kommun.

För att ett ärende ska räknas in här krävs att SOS Alarm under pågående ärende har fått bekräftelse på att minst en räddningsresurs har knutits till ärendet.

Hjärtstopp

Ärendet har indexnivå 1: "Sjukvårdslarm", indexnivå 2: "Första hjälpenlarm" och indexnivå 3: "Hjärtstopp"

IVPA

Ärendet har indexnivå 1: "Sjukvårdslarm" och indexnivå 2: "IVPA"

Ambulansassistans

Ärendet har indexnivå 1: "Ambulansassistans"

Vid procentberäkning så räknas antalet ärenden delat på alla vårdärenden med prioritet 1 med hjälpsökande i samma kommun