

# Ambulansuppföljning Region Skåne för 2023-01 till 2023-06 (Framtagen 2023-07)

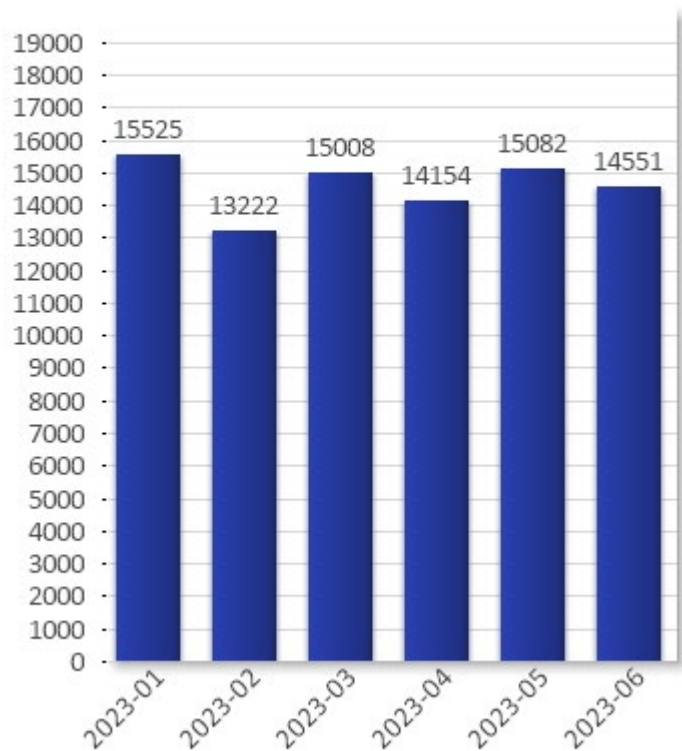
## Antal vårduppdrag

Med ett vårduppdrag menas ett vårdärenden där en vårdresurs, t ex en ambulans, använts och där den hjälpsökande varit i behov av vård under transporten.

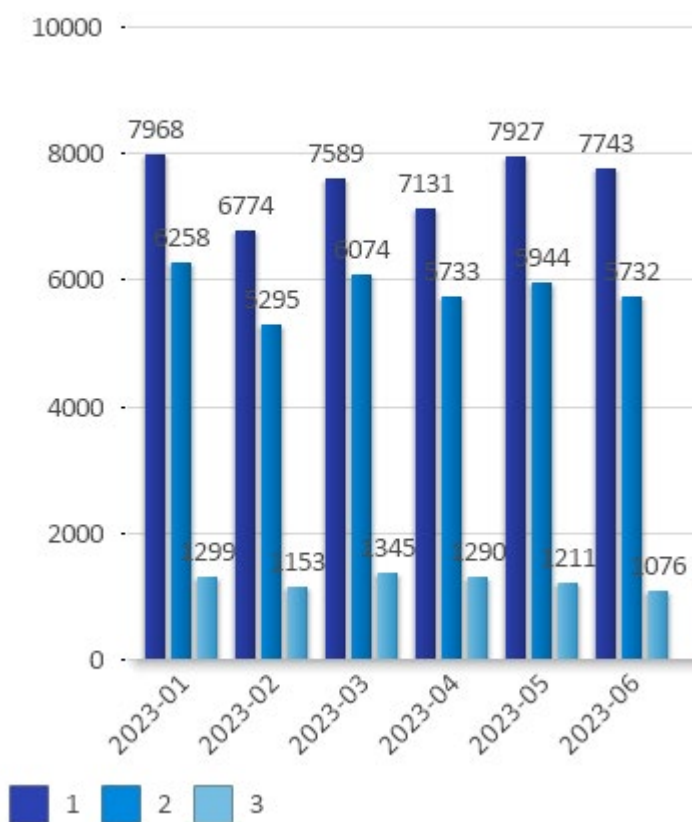
Det kan förekomma flera vårduppdrag på ett och samma 112-samtal eller anrop om det bedömdes finnas behov för flera vårdresurser

Även uppdrag som utförs av resurser från Region Skåne för hjälpsökande i andra landsting räknas in här

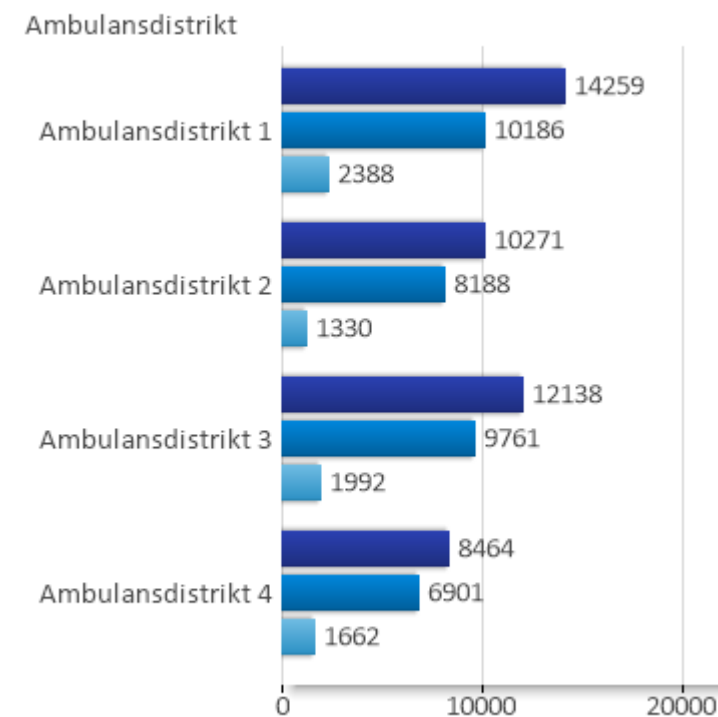
Antal uppdrag i Skåne län 2023-01 till 2023-06



Antal uppdrag per prio Skåne län 2023-01 till 2023-06



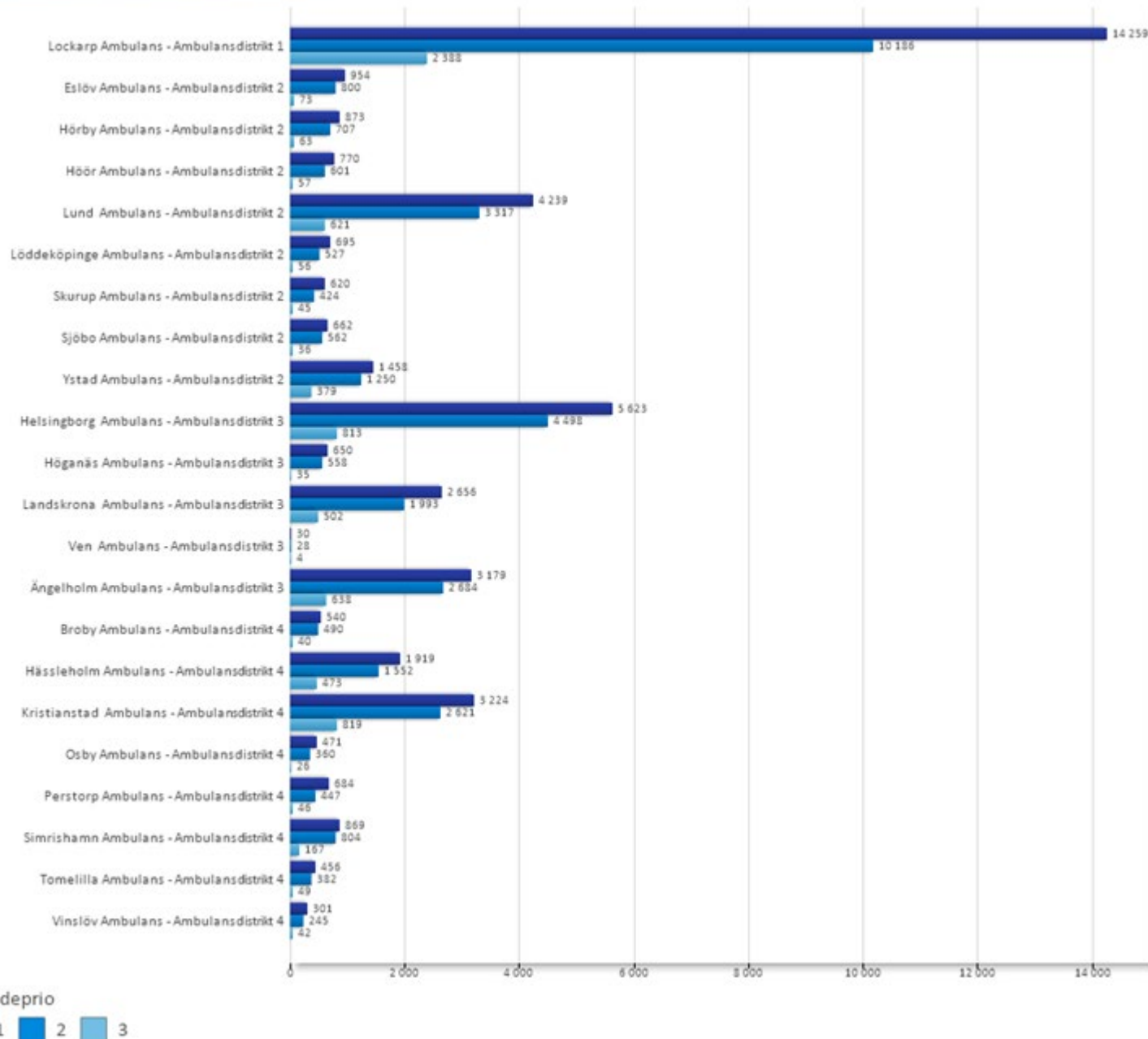
Antal uppdrag per ambulansdistrikt 2023-01 till 2023-06



## Antal uppdrag per station

I tabellerna och graferna nedan så syftar station på den hemmastation som den uttryckande resursen tillhör, oberoende varifrån den hjälpsökande ringer. Utomlänsuppdrag, där resurser från Skåne assisterar hjälpsökande i andra landsting ingår i denna sammanställning.

Antal uppdrag per station 2023-01 till 2023-06



## Antal uppdrag per station

I tabellerna och graferna nedan så syftar station på den hemmastation som den uttryckande resursen tillhör, oberoende varifrån den hjälpsökande ringer. Utomlansuppdrag, där resurser från Skåne assisterar hjälpsökande i andra landsting ingår i denna sammanställning.

Ambulansdistrikt 2023-01 till 2023-06	Station	Ärendeprio	1	2	3	Total
Ambulansdistrikt 1	Lockarp Ambulans		14259	10186	2388	26833
	Total		14259	10186	2388	26833
Ambulansdistrikt 2	Eslöv Ambulans		954	800	73	1827
	Hörby Ambulans		873	707	63	1643
	Höör Ambulans		770	601	57	1428
	Lund Ambulans		4239	3317	621	8177
	Löddeköpinge Ambulans		695	527	56	1278
	Sjöbo Ambulans		662	562	36	1260
	Skurup Ambulans		620	424	45	1089
	Ystad Ambulans		1458	1250	379	3087
	Total		10271	8188	1330	19789
Ambulansdistrikt 3	Helsingborg Ambulans		5623	4498	813	10934
	Höganäs Ambulans		650	558	35	1243
	Landskrona Ambulans		2656	1993	502	5151
	Ven Ambulans		30	28	4	62
	Ängelholm Ambulans		3179	2684	638	6501
	Total		12138	9761	1992	23891
Ambulansdistrikt 4	Broby Ambulans		540	490	40	1070
	Hässleholm Ambulans		1919	1552	473	3944
	Kristianstad Ambulans		3224	2621	819	6664
	Osby Ambulans		471	360	26	857
	Perstorp Ambulans		684	447	46	1177
	Simrishamn Ambulans		869	804	167	1840
	Tomelilla Ambulans		456	382	49	887
	Vinslöv Ambulans		301	245	42	588
	Total		8464	6901	1662	17027
<b>Total</b>			45132	35036	7372	87540

Ambulansdistrikt jämfört mot: 2022-01 till 2022-06	Station	Ärendeprio	1	2	3	Total
Ambulansdistrikt 1	Lockarp Ambulans		4,4%	7,1%	-4,0%	4,6%
	Total		4,4%	7,1%	-4,0%	4,6%
Ambulansdistrikt 2	Eslöv Ambulans		-10,3%	-6,1%	-18,0%	-8,8%
	Hörby Ambulans		-6,7%	-5,5%	-13,7%	-6,5%
	Lund Ambulans		-9,5%	-9,0%	-9,9%	-9,3%
	Löddeköpinge Ambulans		17,8%	10,7%	-26,3%	11,9%
	Sjöbo Ambulans		-4,7%	6,0%	-43,8%	-2,2%
	Skurup Ambulans		-9,9%	-21,6%	-41,6%	-16,6%
	Ystad Ambulans		4,3%	13,6%	-14,4%	5,0%
	Total		2,1%	3,8%	-12,0%	1,7%
	Ambulansdistrikt 3	Helsingborg Ambulans		8,9%	20,8%	11,7%
Höganäs Ambulans			-14,4%	-3,6%	-49,3%	-11,7%
Landskrona Ambulans			1,5%	0,4%	-18,9%	-1,3%
Ven Ambulans			-25,0%	-33,3%	-78,9%	-38,6%
Ängelholm Ambulans			0,3%	0,7%	-32,4%	-4,1%
Total			3,3%	8,5%	-16,3%	3,3%
Ambulansdistrikt 4	Broby Ambulans		-20,0%	5,8%	8,1%	-8,9%
	Hässleholm Ambulans		-9,9%	-1,8%	-18,9%	-8,2%
	Kristianstad Ambulans		11,6%	21,3%	-6,0%	12,6%
	Osby Ambulans		-0,8%	-	-39,5%	-2,4%
	Perstorp Ambulans		2,1%	-9,3%	-24,6%	-3,8%
	Simrishamn Ambulans		13,0%	9,7%	-12,6%	8,7%
	Tomelilla Ambulans		-21,2%	-11,4%	-26,9%	-17,6%
	Vinslöv Ambulans		-40,0%	-34,1%	-75,7%	-43,8%
	Total		-2,6%	4,7%	-18,0%	-1,6%
<b>Total</b>			2,2%	6,2%	-12,3%	2,3%

## Väntetid

Väntetid beräknas på tiden från att **samtal besvaras av SOS Alarm** till att första resurs är framme vid händelsen. Tabellerna nedan listar hur många händelser som har en väntetid på under 20 minuter. Notera att Region Skånes tillgänglighetsmål på efterföljande slides använder en annan definition.

Endast ärenden med prioritet 1 förekommer i dessa tabeller.

Uppdrag för andra landsting än Region Skåne är fräntagna denna sammanställning.

### Hela Skåne

Skåne	2023-01	2023-02	2023-03	2023-04	2023-05	2023-06	
Antal uppdrag	7961	6758	7582	7125	7922	7718	45066
väntetid inom 20 min	76,2%	77,5%	76,9%	76,9%	77,4%	76,2%	76,8%

### Kommundistrikt

Uppdragen delas upp på från vilken kommun den hjälpsökande ringer ifrån. Den gränslösa dirigeringen i Skåne innebär att inte alla uppdrag i ett visst kommundistrikt nödvändigtvis utförs av resurser från samma distrikt. Därför kan antalet uppdrag för ambulanser tillhörande ett visst kommundistrikt skilja sig från antalet uppdrag utförda för hjälpsökande i samma distrikt

Kommundistrikt 1 2023-01 till 2023-06	Antal uppdrag	väntetid inom 20 min
MALMÖ	11 189	87,2%
SVEDALA	523	76,1%
TRELLEBORG	1 552	64,0%
VELLINGE	911	62,8%
Total	14 175	82,6%

Kommundistrikt 2 2023-01 till 2023-06	Antal uppdrag	väntetid inom 20 min
BURLÖV	718	69,5%
ESLÖV	1 109	68,6%
HÖRBY	641	69,6%
HÖÖR	588	73,6%
KÄVLINGE	797	71,7%
LOMMA	541	68,0%
LUND	3 219	79,9%
SJÖBO	649	62,0%
SKURUP	493	70,0%
STAFFANSTORP	629	74,5%
YSTAD	1 138	84,2%
Total	10 522	74,3%

Kommundistrikt 3 2023-01 till 2023-06	Antal uppdrag	väntetid inom 20 min
BJUV	650	60,0%
BÅSTAD	502	52,7%
HELSINGBORG	5 177	86,2%
HÖGANÄS	820	72,3%
KLIPPAN	664	59,8%
LANDSKRONA	1 804	84,2%
SVALÖV	426	45,8%
ÅSTORP	495	79,8%
ÄNGELHOLM	1 339	82,1%
ÖRKELLJUNGA	438	27,5%
Total	12 315	76,4%

Kommundistrikt 4 2023-01 till 2023-06	Antal uppdrag	väntetid inom 20 min
BROMÖLLA	426	63,5%
HÄSLEHOLM	2 044	72,8%
KRISTIANSTAD	3 001	74,9%
OSBY	456	51,4%
PERSTORP	331	65,3%
SIMRISHAMN	778	69,6%
TOMELILLA	508	69,9%
ÖSTRA GÖINGE	510	68,2%
Total	8 054	70,8%

## Region Skånes tillgänglighetsmål

Tillgänglighetsmål beräknas på tiden från att **ambulans tilldelas av SOS Alarm** till första resurs är framme vid händelsen. Målet är att 90% av uppdragen ska vara framme inom 20 minuter.

Endast ärenden med prioritet 1 förekommer i dessa tabeller.

Uppdrag för andra landsting än Region Skåne är fräntagna denna sammanställning.

### Hela Skåne

Skåne	2023-01	2023-02	2023-03	2023-04	2023-05	2023-06	
Antal uppdrag	7961	6758	7582	7125	7922	7718	45066
Tillgänglighetsmål inom 20	89,0%	89,5%	89,3%	90,4%	90,2%	89,2%	89,6%

### Kommundistrikt

Uppdragen delas upp på från vilken kommun den hjälpsökande ringer ifrån. Den gränslösa dirigeringen i Skåne innebär att inte alla uppdrag i ett visst kommundistrikt nödvändigtvis utförs av resurser från samma distrikt. Därför kan antalet uppdrag för ambulanser tillhörande ett visst kommundistrikt skilja sig från antalet uppdrag utförda för hjälpsökande i samma distrikt

Kommundistrikt 1 2023-01 till 2023-06	Antal uppdrag	Tillgänglighet smål inom 20
MALMÖ	11 189	96,1%
SVEDALA	523	92,6%
TRELLEBORG	1 552	81,1%
VELLINGE	911	80,9%
Total	14 175	93,3%

Kommundistrikt 2 2023-01 till 2023-06	Antal uppdrag	Tillgänglighet smål inom 20
BURLÖV	718	89,9%
ESLÖV	1 109	84,9%
HÖRBY	641	84,0%
HÖÖR	588	84,4%
KÄVLINGE	797	87,7%
LOMMA	541	91,9%
LUND	3 219	92,8%
SJÖBO	649	79,6%
SKURUP	493	87,9%
STAFFANSTORP	629	93,3%
YSTAD	1 138	93,6%
Total	10 522	89,4%

Kommundistrikt 3 2023-01 till 2023-06	Antal uppdrag	Tillgänglighet smål inom 20
BJUV	650	82,1%
BÅSTAD	502	70,8%
HELSINGBORG	5 177	94,8%
HÖGANÄS	820	88,1%
KLIPPAN	664	80,1%
LANDSKRONA	1 804	92,7%
SVALÖV	426	68,5%
ÅSTORP	495	95,2%
ÄNGELHOLM	1 339	92,2%
ÖRKELLJUNGA	438	46,9%
Total	12 315	88,6%

Kommundistrikt 4 2023-01 till 2023-06	Antal uppdrag	Tillgänglighet smål inom 20
BROMÖLLA	426	83,8%
HÄSLEHOLM	2 044	87,2%
KRISTIANSTAD	3 001	87,2%
OSBY	456	64,1%
PERSTORP	331	77,7%
SIMRISHAMN	778	86,0%
TOMELILLA	508	85,1%
ÖSTRA GÖINGE	510	84,9%
Total	8 054	84,9%

## Antal med startintervall inom mål per station och ambulansdistrikt

Startintervall är tiden mellan att larmoperatören larmar ut att en vårdresurs och att vårdresursen påbörjar uppdraget

Endast uppdrag med prioritet 1 räknas in i dessa mål

Ett vårdärende kan prioriteras om under operatörens samtal med den hjälpsökande. Endast uppdrag som hade prioritet 1 från början räknas in i dessa mål

Även uppdrag i andra landsting än Region Skåne ingår här

### Hela Skåne

Ambulansdistrikt 2023-01 till 2023-06	Totalt antal uppdrag	Andel ej omprio inom mål 90 sek	Andel ej omprio över mål 90 sek
Ambulansdistrikt 1	14 239	90,6%	9,4%
Ambulansdistrikt 2	10 260	96,7%	3,3%
Ambulansdistrikt 3	12 116	93,3%	6,6%
Ambulansdistrikt 4	8 451	95,8%	4,2%
Total	45 066	93,7%	6,3%

### Ambulansdistrikt

Ambulansdistrikt 1 2023-01 till 2023-06	Totalt antal uppdrag prio 1	Antal ej omprio	Antal ej omprio inom mål 90 sek	Antal ej omprio över mål 90 sek
Lockarp Ambulans	14 239	13 810	12 511	1 299
Total	14 239	13 810	12 511	1 299

Ambulansdistrikt 2 2023-01 till 2023-06	Totalt antal uppdrag prio 1	Antal ej omprio	Antal ej omprio inom mål 90 sek	Antal ej omprio över mål 90 sek
Eslöv Ambulans	953	930	923	7
Hörby Ambulans	872	844	833	11
Höör Ambulans	769	751	716	35
Lund Ambulans	4 235	4 087	3 967	120
Löddeköpinge Ambulans	695	661	645	16
Sjöbo Ambulans	660	636	606	30
Skurup Ambulans	619	608	583	25
Ystad Ambulans	1 457	1 416	1 337	79
Total	10 260	9 933	9 610	323

Ambulansdistrikt 3 2023-01 till 2023-06	Totalt antal uppdrag prio 1	Antal ej omprio	Antal ej omprio inom mål 90 sek	Antal ej omprio över mål 90 sek
Helsingborg Ambulans	5 615	5 449	5 108	341
Höganäs Ambulans	650	633	573	60
Landskrona Ambulans	2 656	2 578	2 413	165
Ven Ambulans	30	30	10	3
Ängelholm Ambulans	3 165	3 058	2 852	206
Total	12 116	11 748	10 956	775

Ambulansdistrikt 4 2023-01 till 2023-06	Totalt antal uppdrag prio 1	Antal ej omprio	Antal ej omprio inom mål 90 sek	Antal ej omprio över mål 90 sek
Broby Ambulans	539	515	445	70
Hässleholm Ambulans	1 917	1 864	1 815	49
Kristianstad Ambulans	3 218	3 130	3 038	92
Osby Ambulans	468	447	423	24
Perstorp Ambulans	683	662	578	84
Simrishamn Ambulans	869	839	827	12
Tomelilla Ambulans	456	447	439	8
Vinslöv Ambulans	301	291	284	7
Total	8 451	8 195	7 849	346

## Gränslös dirigering prio 1 – Antal uppdrag inom och utanför respektive ambulansdistrikt

I denna tabell så ingår bara uppdrag som tilldelats prioritet 1 av SOS Alarm

Kommun i detta fall syftar på den kommun som den hjälpsökande ringer ifrån

Uppdrag för hjälpsökande i andra län är frångagna denna sammanställning

Ambulansdistrikt syftar på vilket ambulansdistrikt den svarande resursen tillhör

Gråmarkerade fält är uppdrag som genomförs av en resurs från det ambulansdistrikt som kommunen tillhör

Kommun 2023-01 till 2023-06	Ambulansdistrikt	Ambulansdistrikt 1	Ambulansdistrikt 2	Ambulansdistrikt 3	Ambulansdistrikt 4	Total
VELLINGE		910	1			911
MALMÖ		10 918	236	14	21	11 189
SVEDALA		472	51			523
TRELLEBORG		1 393	159			1 552
LUND		130	2 993	87	9	3 219
KÄVLINGE		5	606	186		797
HÖRBY		1	613	2	25	641
BURLÖV		197	510	10	1	718
SKURUP		52	428		13	493
SJÖBO		2	533		114	649
STAFFANSTORP		87	529	11	2	629
ESLÖV		3	1 044	51	11	1 109
LOMMA		37	465	37	2	541
YSTAD		9	992		137	1 138
HÖÖR			539	1	48	588
HÖGANÄS				820		820
BJUV			2	636	12	650
SVALÖV		4	78	323	21	426
ÖRKELLJUNGA				340	98	438
KLIPPAN			20	419	225	664
LANDSKRONA		9	120	1 673	2	1 804
HELSINGBORG		5	9	5 143	20	5 177
BÅSTAD			2	500		502
ÅSTORP				484	11	495
ÄNGELHOLM				1 333	6	1 339
PERSTORP			1	35	295	331
OSBY					456	456
ÖSTRA GÖINGE					510	510
SIMRISHAMN			80		698	778
TOMELILLA			148		360	508
BROMÖLLA					426	426
HÄSSLEHOLM			41	10	1 993	2 044
KRISTIANSTAD		5	60	1	2 935	3 001
<b>Total</b>		<b>14 239</b>	<b>10 260</b>	<b>12 116</b>	<b>8 451</b>	<b>45 066</b>





## Gränslös dirigering prio 2 – Antal uppdrag inom och utanför respektive ambulansdistrikt

I denna tabell så ingår bara uppdrag som tilldelats prioritet 2 av SOS Alarm

Kommun i detta fall syftar på den kommun som den hjälpsökande ringer ifrån

Uppdrag för hjälpsökande i andra län är frångagna denna sammanställning

Ambulansdistrikt syftar på vilket ambulansdistrikt den svarande resursen tillhör

Gråmarkerade fält är uppdrag som genomförs av en resurs från det ambulansdistrikt som kommunen tillhör

Kommun 2023-01 till 2023-06	Ambulansdistrikt	Ambulansdistrikt 1	Ambulansdistrikt 2	Ambulansdistrikt 3	Ambulansdistrikt 4	Total
VELLINGE		753	3			756
MALMÖ		7 525	83	2	6	7 616
SVEDALA		426	36			462
TRELLEBORG		1 214	84			1 298
LUND		109	2 324	42	10	2 485
KÄVLINGE		1	455	126		582
HÖRBY			536		2	538
BURLÖV		77	442	6	1	526
SKURUP		15	351		6	372
SJÖBO			461		76	537
STAFFANSTORP		25	470	4	1	500
ESLÖV			842	15	1	858
LOMMA		12	438	20		470
YSTAD		9	926	1	79	1 015
HÖÖR		1	497		18	516
HÖGANÄS				744		744
BJUV			1	420	2	423
SVALÖV			22	296	3	321
ÖRKELLJUNGA				318	38	356
KLIPPAN			2	405	141	548
LANDSKRONA		9	49	1 406		1 464
HELSINGBORG		1	2	3 855	7	3 865
BÅSTAD				452	2	454
ÅSTORP				384	6	390
ÄNGELHOLM				1 255	2	1 257
PERSTORP				8	276	284
OSBY					379	379
ÖSTRA GÖINGE					516	516
SIMRISHAMN			56		672	728
TOMELILLA			95		353	448
BROMÖLLA					378	378
HÄSSLEHOLM			3	2	1 689	1 694
KRISTIANSTAD		6	10		2 236	2 252
Total		10 183	8 188	9 761	6 900	35 032

## Gränslös dirigering prio 3 – Antal uppdrag inom och utanför respektive ambulansdistrikt

I denna tabell så ingår bara uppdrag som tilldelats prioritet 3 av SOS Alarm

Kommun i detta fall syftar på den kommun som den hjälpsökande ringer ifrån

Uppdrag för hjälpsökande i andra län är frångagna denna sammanställning

Ambulansdistrikt syftar på vilket ambulansdistrikt den svarande resursen tillhör

Gråmarkerade fält är uppdrag som genomförs av en resurs från det ambulansdistrikt som kommunen tillhör

Kommun 2023-01 till 2023-06	Ambulansdistrikt	Ambulansdistrikt 1	Ambulansdistrikt 2	Ambulansdistrikt 3	Ambulansdistrikt 4	Total
VELLINGE		62				62
MALMÖ		1 130	57	27	27	1 241
SVEDALA		63	21		1	85
TRELLEBORG		311	7		2	320
LUND		726	603	424	213	1 966
KÄVLINGE		1	31	9		41
HÖRBY			30			30
BURLÖV		10	38	3		51
SKURUP		4	35			39
SJÖBO		2	27		7	36
STAFFANSTORP		8	31			39
ESLÖV			75			75
LOMMA		2	35	1		38
YSTAD		37	252	1	150	440
HÖÖR			41			41
HÖGANÄS				51		51
BJUV				28		28
SVALÖV			1	28	1	30
ÖRKELLJUNGA				20		20
KLIPPAN				27	5	32
LANDSKRONA		3	2	240		245
HELSINGBORG		4		774	10	788
BÅSTAD				34		34
ÅSTORP				24		24
ÄNGELHOLM				282	2	284
PERSTORP				1	30	31
OSBY					31	31
ÖSTRA GÖINGE					31	31
SIMRISHAMN			6		77	83
TOMELILLA			3		29	32
BROMÖLLA					28	28
HÄSSLEHOLM		1	1	2	311	315
KRISTIANSTAD		5	33	3	697	738
<b>Total</b>		<b>2 369</b>	<b>1 329</b>	<b>1 979</b>	<b>1 652</b>	<b>7 329</b>

## Uppdragstider prio 1 per kommun för kommundistrikt 1 och 2

Hela region Skåne	Antal uppdrag prio 1	Skapat-Tilldelad resurs	Tilldelad resurs-kvitterat	Kvitterat-framme hämtadress	framme hämtadress-lastat patient	lastat patient-framme lämnplats	framme lämnaadress-hemåt/klar	Skapat-klarrapporterat uppdrag
2023	45066	00:03:54	00:00:45	00:09:20	00:23:10	00:16:13	00:25:11	01:14:25

I denna tabell så ingår bara uppdrag som tilldelats prioritet 1 av SOS Alarm

Kommun i detta fall syfta på den kommun som den hjälpsökande ringer ifrån.

Uppdrag för hjälpsökande i andra län är fråntagna denna sammanställning

Tiderna i dessa tabeller är **mediantider**. Detta innebär att hälften av alla uppdrag var snabbare än värdet som anges och hälften tog längre tid.

Kommundistrikt 1 2023-01 till 2023-06	Antal uppdrag prio 1	Skapat-Tilldelad resurs	Tilldelad resurs-kvitterat	Kvitterat-framme hämtadress	framme hämtadress-lastat patient	lastat patient-framme lämnplats	framme lämnaadress-hemåt/klar	Skapat-klarrapporterat uppdrag
MALMÖ	11189	00:03:59	00:00:41	00:07:38	00:23:42	00:10:03	00:27:40	01:08:11
SVEDALA	523	00:03:55	00:00:57	00:12:01	00:23:02	00:20:56	00:26:07	01:21:24
TRELLEBORG	1552	00:03:52	00:01:00	00:12:17	00:23:02	00:20:21	00:26:15	01:20:37
VELLINGE	911	00:04:04	00:00:57	00:13:05	00:23:39	00:21:18	00:25:56	01:26:27
Total	14175	00:03:58	00:00:46	00:08:05	00:23:37	00:11:12	00:27:24	01:10:55

Kommundistrikt 2 2023-01 till 2023-06	Antal uppdrag prio 1	Skapat-Tilldelad resurs	Tilldelad resurs-kvitterat	Kvitterat-framme hämtadress	framme hämtadress-lastat patient	lastat patient-framme lämnplats	framme lämnaadress-hemåt/klar	Skapat-klarrapporterat uppdrag
BURLÖV	718	00:04:15	00:00:35	00:11:51	00:23:58	00:16:46	00:25:36	01:19:06
ESLÖV	1109	00:03:51	00:00:29	00:11:42	00:22:17	00:20:57	00:23:32	01:19:08
HÖRBY	641	00:03:55	00:00:37	00:10:42	00:24:36	00:28:09	00:24:38	01:25:54
HÖÖR	588	00:04:07	00:00:39	00:10:15	00:23:15	00:32:11	00:25:20	01:31:19
KÄVLINGE	797	00:03:45	00:00:41	00:12:17	00:21:51	00:18:43	00:25:10	01:18:01
LOMMA	541	00:04:09	00:00:34	00:12:54	00:21:14	00:16:23	00:24:30	01:17:56
LUND	3219	00:03:54	00:00:33	00:09:07	00:22:35	00:09:48	00:25:43	01:09:40
SJÖBO	649	00:03:48	00:00:51	00:13:59	00:22:10	00:28:27	00:22:39	01:25:47
SKURUP	493	00:03:40	00:00:44	00:12:18	00:21:26	00:21:15	00:24:06	01:20:01
STAFFANSTORP	629	00:04:07	00:00:41	00:12:00	00:22:34	00:16:07	00:25:09	01:18:49
YSTAD	1138	00:03:45	00:00:57	00:06:45	00:19:26	00:07:56	00:22:58	01:05:40
Total	10522	00:03:54	00:00:39	00:10:36	00:22:11	00:17:36	00:24:41	01:15:29

## Uppdragstider prio 1 per kommun för kommundistrikt 3 och 4

Hela region Skåne	Antal uppdrag prio 1	Skapat-Tilldelad resurs	Tilldelad resurs-kvitterat	Kvitterat-framme hämtadress	framme hämtadress-lastat patient	lastat patient-framme lämnplats	framme lämnaadress-hemåt/klar	Skapat-klarrapporterat uppdrag
2023	45066	00:03:54	00:00:45	00:09:20	00:23:10	00:16:13	00:25:11	01:14:25

I denna tabell så ingår bara uppdrag som tilldelats prioritet 1 av SOS Alarm

Kommun i detta fall syftar på den kommun som den hjälpsökande ringer ifrån

Uppdrag för hjälpsökande i andra län är fråntagna denna sammanställning

Tiderna i dessa tabeller är **mediantider**. Detta innebär att hälften av alla uppdrag var snabbare än värdet som anges och hälften tog längre tid.

Kommundistrikt 3 2023-01 till 2023-06	Antal uppdrag prio 1	Skapat-Tilldelad resurs	Tilldelad resurs-kvitterat	Kvitterat-framme hämtadress	framme hämtadress-lastat patient	lastat patient-framme lämnplats	framme lämnaadress-hemåt/klar	Skapat-klarrapporterat uppdrag
BJUV	650	00:04:00	00:00:47	00:14:32	00:23:59	00:20:49	00:23:37	01:22:09
BÅSTAD	502	00:04:15	00:00:49	00:14:52	00:24:22	00:32:58	00:24:39	01:36:39
HELSINGBORG	5177	00:03:52	00:00:43	00:08:05	00:24:06	00:08:57	00:25:13	01:07:32
HÖGANÄS	820	00:03:51	00:00:56	00:10:58	00:25:44	00:24:47	00:24:58	01:24:41
KLIPPAN	664	00:03:44	00:00:48	00:14:40	00:22:40	00:27:48	00:24:25	01:22:38
LANDSKRONA	1804	00:03:56	00:00:45	00:07:54	00:23:06	00:27:24	00:22:20	01:13:53
SVALÖV	426	00:04:15	00:00:49	00:15:38	00:20:50	00:31:51	00:23:51	01:26:33
ÅSTORP	495	00:04:04	00:00:47	00:11:43	00:24:49	00:19:01	00:24:43	01:19:16
ÄNGELHOLM	1339	00:03:53	00:00:51	00:08:11	00:24:13	00:20:19	00:23:32	01:16:07
ÖRKELLJUNGA	438	00:04:27	00:00:47	00:20:07	00:23:36	00:33:04	00:23:49	01:34:32
Total	12315	00:03:56	00:00:46	00:09:32	00:23:54	00:18:54	00:24:12	01:14:15

Kommundistrikt 4 2023-01 till 2023-06	Antal uppdrag prio 1	Skapat-Tilldelad resurs	Tilldelad resurs-kvitterat	Kvitterat-framme hämtadress	framme hämtadress-lastat patient	lastat patient-framme lämnplats	framme lämnaadress-hemåt/klar	Skapat-klarrapporterat uppdrag
BROMÖLLA	426	00:03:42	00:00:48	00:12:51	00:23:24	00:21:23	00:22:49	01:21:48
HÄSLEHOLM	2044	00:03:55	00:00:47	00:11:18	00:21:51	00:24:50	00:23:20	01:20:19
KRISTIANSTAD	3001	00:03:41	00:00:46	00:09:23	00:23:54	00:11:53	00:23:20	01:12:27
OSBY	456	00:03:44	00:00:58	00:16:11	00:21:32	00:39:56	00:24:21	01:35:03
PERSTORP	331	00:03:41	00:00:49	00:07:46	00:22:01	00:31:27	00:23:03	01:22:22
SIMRISHAMN	778	00:03:51	00:00:42	00:11:03	00:22:39	00:34:39	00:25:04	01:35:34
TOMELILLA	508	00:03:51	00:00:49	00:11:11	00:20:26	00:19:01	00:24:50	01:20:02
ÖSTRA GÖINGE	510	00:03:51	00:01:01	00:11:56	00:22:07	00:28:16	00:24:37	01:26:25
Total	8054	00:03:47	00:00:47	00:10:49	00:22:47	00:21:46	00:23:44	01:19:54

## Mediantid larm till framme hämtadress per kommundistrikt och kommun

Kommun i dessa tabeller syftar på den kommun som den hjälpsökande ringer ifrån. Uppdrag för hjälpsökande från andra landsting är frångagna denna sammanställning

Skåne	Antal uppdrag	Median Tilldelat-framme hämtadress
2023	45066	00:09:55

Målet för hela Skåne att mediantiden mellan att en resurs tilldelas och är framme vid hämtadressen är mindre än 12 minuter. Motsvarande mål för varje enskild kommun är 18 minuter.

I denna tabell så ingår bara uppdrag som tilldelats prioritet 1 av SOS Alarm

Tiderna i dessa tabeller är **mediantider**. Detta innebär att hälften av alla uppdrag var snabbare än värdet som anges och hälften tog längre tid.

Kommundistrikt 1 2023-01 till 2023-06	Antal uppdrag	Median Tilldelat-framme hämtadress
MALMÖ	11 189	00:08:15
SVEDALA	523	00:12:42
TRELLEBORG	1 552	00:12:37
VELLINGE	911	00:13:48
<b>Total</b>	<b>14 175</b>	<b>00:08:43</b>

Kommundistrikt 2 2023-01 till 2023-06	Antal uppdrag	Median Tilldelat-framme hämtadress
BURLÖV	718	00:12:29
ESLÖV	1 109	00:12:00
HÖRBY	641	00:11:21
HÖÖR	588	00:10:49
KÄVLINGE	797	00:12:41
LOMMA	541	00:13:33
LUND	3 219	00:09:33
SJÖBO	649	00:14:36
SKURUP	493	00:12:20
STAFFANSTORP	629	00:12:25
YSTAD	1 138	00:07:45
<b>Total</b>	<b>10 522</b>	<b>00:11:02</b>

Kommundistrikt 3 2023-01 till 2023-06	Antal uppdrag	Median Tilldelat-framme hämtadress
BJUV	650	00:15:25
BÅSTAD	502	00:15:41
HELSINGBORG	5 177	00:08:40
HÖGANÄS	820	00:11:12
KLIPPAN	664	00:15:02
LANDSKRONA	1 804	00:08:37
SVALÖV	426	00:16:20
ÅSTORP	495	00:12:14
ÄNGELHOLM	1 339	00:09:00
ÖRKELJUNGA	438	00:20:32
<b>Total</b>	<b>12 315</b>	<b>00:10:06</b>

Kommundistrikt 4 2023-01 till 2023-06	Antal uppdrag	Median Tilldelat-framme hämtadress
BROMÖLLA	426	00:12:39
HÄSLEHOLM	2 044	00:11:49
KRISTIANSTAD	3 001	00:10:06
OSBY	456	00:16:51
PERSTORP	331	00:08:22
SIMRISHAMN	778	00:11:42
TOMELILLA	508	00:11:47
ÖSTRA GÖINGE	510	00:12:32
<b>Total</b>	<b>8 054</b>	<b>00:11:21</b>

## Hjärtstopp – IVPA – Ambulansassistans från räddningstjänst

Kommun i dessa tabeller syftar på den kommun som den hjälpsökande ringer ifrån.

Kommun 2023-01-01 -> 2023-07-03	Hjärtstopp	Hjärtstopp [% av vårdärenden P1]	IVPA	IVPA [% av vårdärenden P1]	Ambulansassistans	Ambulansassistans [% av vårdärenden P1]
BJUV	13	2,0%	1	0,2%	3	0,5%
BROMÖLLA	4	0,9%	4	0,9%	3	0,7%
BURLÖV	20	2,7%	2	0,3%	1	0,1%
BÅSTAD	21	4,1%	4	0,8%	1	0,2%
ESLÖV	20	1,8%	1	0,1%	17	1,5%
HELSINGBORG	71	1,3%	4	0,1%	44	0,8%
HÄSLEHOLM	39	1,9%	9	0,4%	11	0,5%
HÖGANÄS	17	2,1%	5	0,6%	10	1,2%
HÖRBY	14	2,2%	1	0,2%	2	0,3%
HÖÖR	10	1,7%	2	0,3%	10	1,7%
KLIPPAN	22	3,3%	4	0,6%	2	0,3%
KRISTIANSTAD	47	1,5%	5	0,2%	22	0,7%
KÄVLINGE	20	2,5%	4	0,5%	6	0,7%
LANDSKRONA	13	0,7%	6	0,3%	45	2,5%
LOMMA	14	2,6%	2	0,4%	2	0,4%
LUND	38	1,2%	3	0,1%	19	0,6%
MALMÖ	155	1,4%	8	0,1%	72	0,6%
OSBY	6	1,3%	6	1,3%	4	0,8%
PERSTORP	0	0,0%	1	0,3%	7	2,1%
SIMRISHAMN	21	2,7%	3	0,4%	9	1,1%
SJÖBO	16	2,4%	4	0,6%	9	1,4%
SKURUP	15	3,0%	1	0,2%	5	1,0%
STAFFANSTORP	15	2,4%	1	0,2%	1	0,2%
SVALÖV	11	2,5%	4	0,9%	3	0,7%
SVEDALA	13	2,5%	2	0,4%	7	1,3%
TOMELILLA	13	2,5%	1	0,2%	5	1,0%
TRELLEBORG	44	2,8%	4	0,3%	19	1,2%
VELLINGE	22	2,4%	5	0,5%	6	0,7%
YSTAD	16	1,4%	3	0,3%	7	0,6%
ÅSTORP	12	2,4%	5	1,0%	6	1,2%
ÄNGELHOLM	10	0,7%	0	0,0%	14	1,0%
ÖRKELLJUNGA	12	2,7%	3	0,7%	5	1,1%
ÖSTRA GÖINGE	4	0,8%	2	0,4%	4	0,8%
Total	768	1,7%	110	0,2%	381	0,8%

### Tabellen listar antalet räddningsärenden för hjälpsökande i Skåne per kommun.

För att ett ärende ska räknas in här krävs att SOS Alarm under pågående ärende har fått bekräftelse på att minst en räddningsresurs har knutits till ärendet.

### Hjärtstopp

Ärendet har indexnivå 1: "Sjukvårdslarm", indexnivå 2: "Första hjälpenlarm" och indexnivå 3: "Hjärtstopp"

### IVPA

Ärendet har indexnivå 1: "Sjukvårdslarm" och indexnivå 2: "IVPA"

### Ambulansassistans

Ärendet har indexnivå 1: "Ambulansassistans"

Vid procentberäkning så räknas antalet ärenden delat på alla vårdärenden med prioritet 1 med hjälpsökande i samma kommun