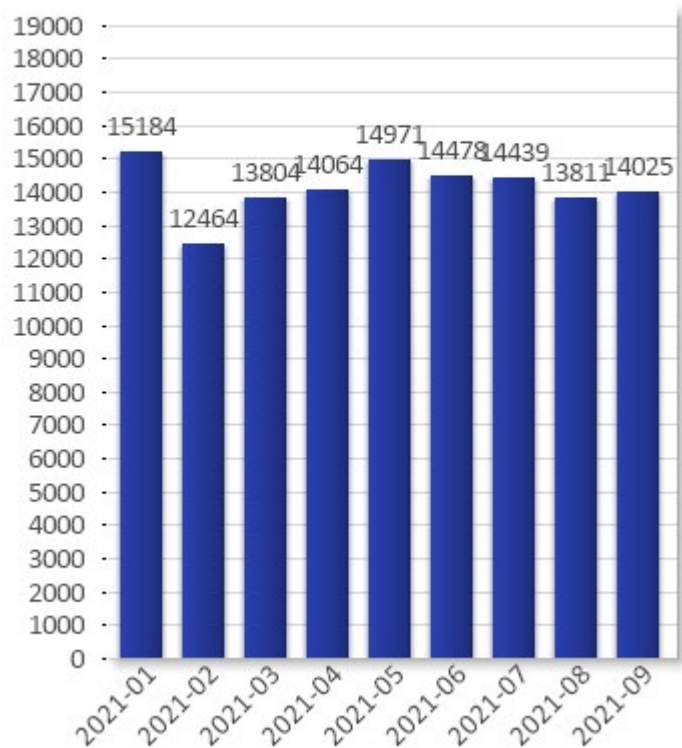


Ambulansuppföljning Region Skåne för 2021-01 till 2021-09 (Framtagen 2021-10)

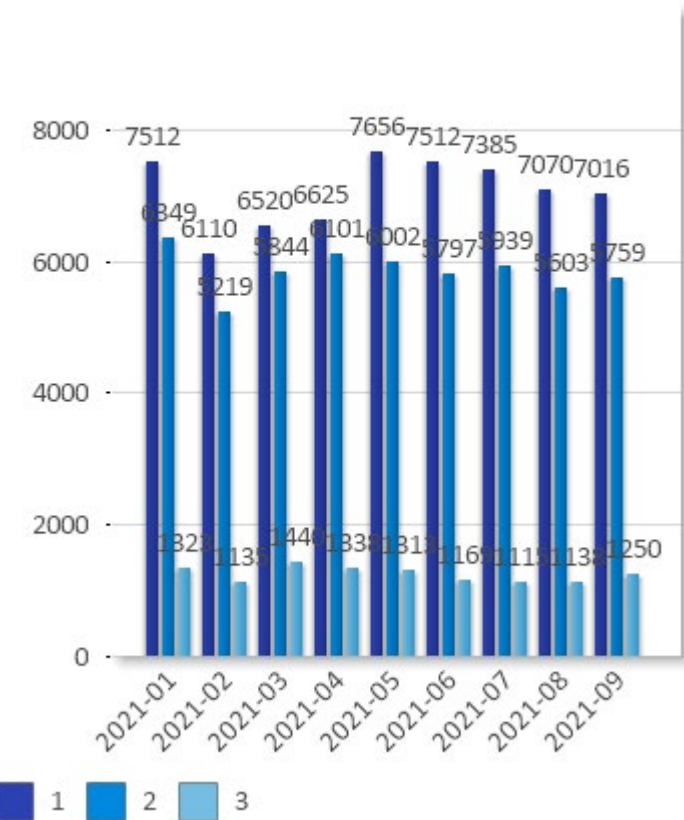
Antal vårduppdrag

Med ett vårduppdrag menas ett vårdärenden där en vårdresurs, t ex en ambulans, använts och där den hjälpsökande varit i behov av vård under transporten. Det kan förekomma flera vårduppdrag på ett och samma 112-samtal eller anrop om det bedömdes finnas behov för flera vårdresurser Även uppdrag som utförs av resurser från Region Skåne för hjälpsökande i andra landsting räknas in här

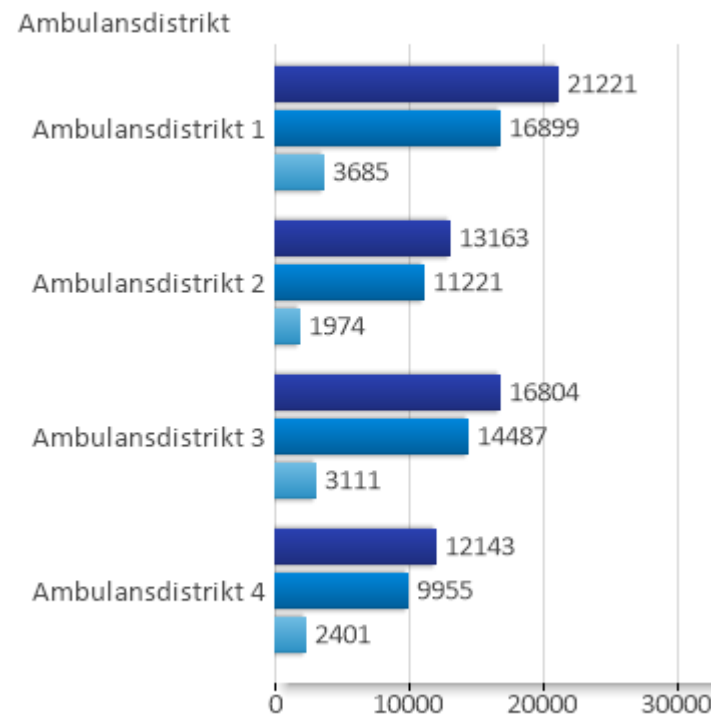
Antal uppdrag i Skåne län 2021-01 till 2021-09



Antal uppdrag per prio Skåne län 2021-01 till 2021-09



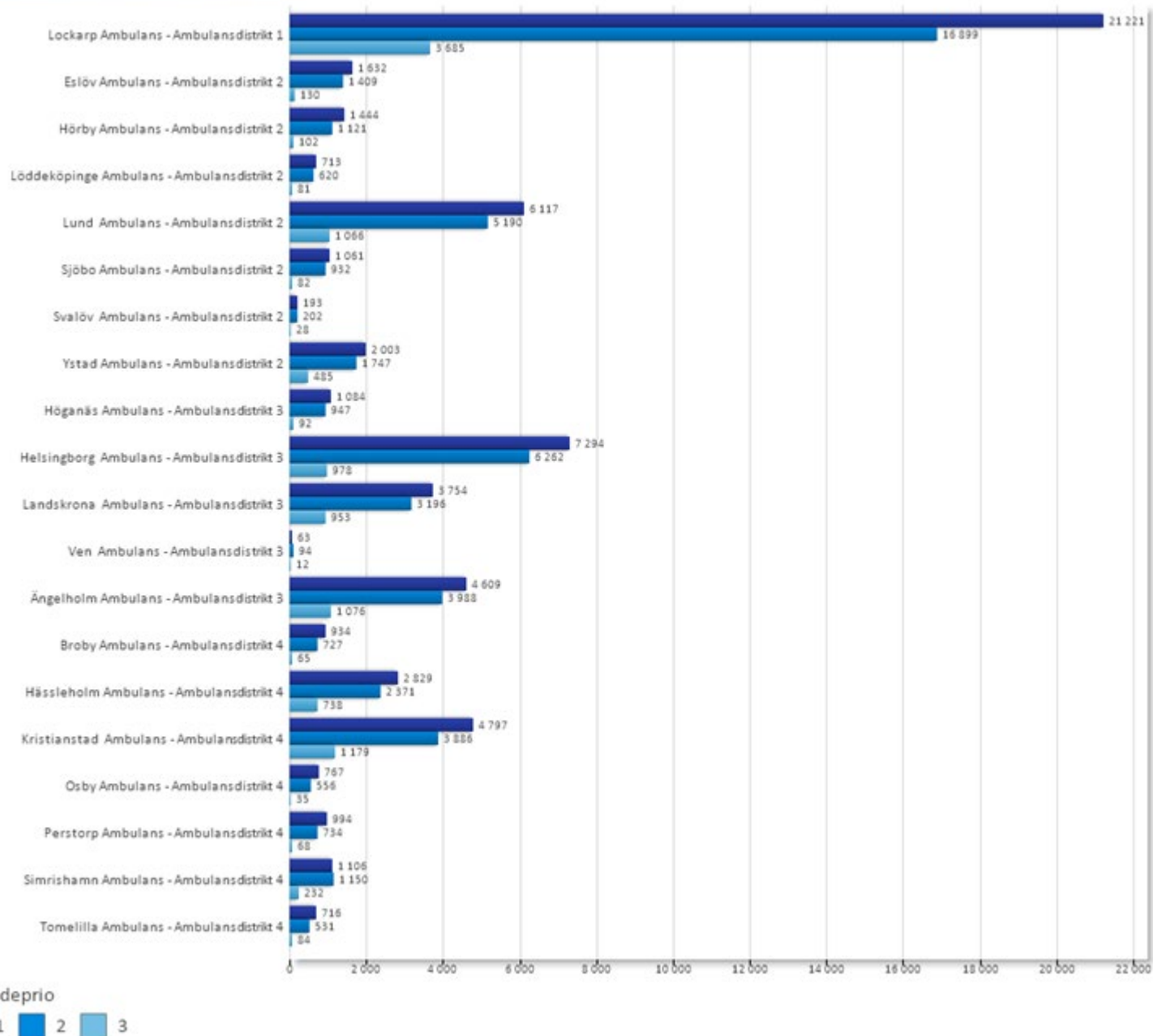
Antal uppdrag per ambulansdistrikt 2021-01 till 2021-09



Antal uppdrag per station

I tabellerna och graferna nedan så syftar station på den hemmastation som den uttryckande resursen tillhör, oberoende varifrån den hjälpsökande ringer. Utomlansuppdrag, där resurser från Skåne assisterar hjälpsökande i andra landsting ingår i denna sammanställning.

Antal uppdrag per station 2021-01 till 2021-09



Ärendeprio



Antal uppdrag per station

I tabellerna och graferna nedan så syftar station på den hemmastation som den uttryckande resursen tillhör, oberoende varifrån den hjälpsökande ringer. Utomlansuppdrag, där resurser från Skåne assisterar hjälpsökande i andra landsting ingår i denna sammanställning.

Ambulansdistrikt 2021-01 till 2021-09	Station	Ärendeprio	1	2	3	Total
Ambulansdistrikt 1	Lockarp Ambulans		21221	16899	3685	41805
	Total		21221	16899	3685	41805
Ambulansdistrikt 2	Eslöv Ambulans		1632	1409	130	3171
	Hörby Ambulans		1444	1121	102	2667
	Lund Ambulans		6117	5190	1066	12373
	Löddeköpinge Ambulans		713	620	81	1414
	Sjöbo Ambulans		1061	932	82	2075
	Svalöv Ambulans		193	202	28	423
	Ystad Ambulans		2003	1747	485	4235
	Total		13163	11221	1974	26358
Ambulansdistrikt 3	Helsingborg Ambulans		7294	6262	978	14534
	Höganäs Ambulans		1084	947	92	2123
	Landskrona Ambulans		3754	3196	953	7903
	Ven Ambulans		63	94	12	169
	Ängelholm Ambulans		4609	3988	1076	9673
	Total		16804	14487	3111	34402
Ambulansdistrikt 4	Broby Ambulans		934	727	65	1726
	Hässleholm Ambulans		2829	2371	738	5938
	Kristianstad Ambulans		4797	3886	1179	9862
	Osby Ambulans		767	556	35	1358
	Perstorp Ambulans		994	734	68	1796
	Simrishamn Ambulans		1106	1150	232	2488
	Tomelilla Ambulans		716	531	84	1331
	Total		12143	9955	2401	24499
Total			63331	52562	11171	127064

Ambulansdistrikt jämfört mot: 2020-01 till 2020-09	Station	Ärendeprio	1	2	3	Total
Ambulansdistrikt 1	Lockarp Ambulans		10,7%	7,7%	10,3%	9,4%
	Total		10,7%	7,7%	10,3%	9,4%
Ambulansdistrikt 2	Eslöv Ambulans		3,3%	5,3%	42,9%	5,4%
	Hörby Ambulans		6,0%	-4,9%	4,1%	1,1%
	Lund Ambulans		10,4%	4,8%	-19,1%	4,8%
	Löddeköpinge Ambulans		342,9%	297,4%	376,5%	323,4%
	Sjöbo Ambulans		14,5%	8,2%	34,4%	12,2%
	Svalöv Ambulans		12,9%	43,3%	3,7%	24,8%
	Teckomatorp Ambulans		-100,0%	-100,0%	-100,0%	-100,0%
	Ystad Ambulans		3,6%	8,2%	-5,3%	4,3%
	Total		10,6%	7,1%	-9,2%	7,4%
Ambulansdistrikt 3	Helsingborg Ambulans		2,0%	6,9%	-7,1%	3,4%
	Höganäs Ambulans		7,9%	-6,6%	31,4%	1,6%
	Landskrona Ambulans		5,0%	0,2%	8,4%	3,4%
	Ven Ambulans		21,2%	123,8%	200,0%	72,4%
	Ängelholm Ambulans		5,5%	6,5%	2,3%	5,5%
	Total		4,1%	4,6%	1,7%	4,1%
Ambulansdistrikt 4	Broby Ambulans		-2,4%	-	35,4%	-0,3%
	Bromölla Ambulans		-100,0%	-100,0%	-100,0%	-100,0%
	Hässleholm Ambulans		8,2%	5,0%	8,4%	6,9%
	Kristianstad Ambulans		9,9%	3,6%	4,8%	6,7%
	Osby Ambulans		6,1%	-8,9%	-7,9%	-0,9%
	Perstorp Ambulans		10,2%	2,7%	88,9%	8,7%
	Simrishamn Ambulans		-1,7%	-7,0%	-3,3%	-4,4%
	Tomelilla Ambulans		158,5%	105,8%	13,5%	118,6%
	Total		10,4%	3,7%	6,9%	7,2%
Total		8,8%	5,9%	3,2%	7,1%	

Väntetid

Väntetid beräknas på tiden från att **samtal besvaras av SOS Alarm** till att första resurs är framme vid händelsen. Tabellerna nedan listar hur många händelser som har en väntetid på under 20 minuter. Notera att Region Skånes tillgänglighetsmål på efterföljande slides använder en annan definition.

Endast ärenden med prioritet 1 förekommer i dessa tabeller.

Uppdrag för andra landsting än Region Skåne är fräntagna denna sammanställning.

Hela Skåne

Skåne	2021-01	2021-02	2021-03	2021-04	2021-05	2021-06	2021-07	2021-08	2021-09	
Antal uppdrag	7499	6100	6510	6613	7642	7500	7366	7059	7003	63292
väntetid inom 20 min	72,2%	75,2%	77,6%	76,6%	77,3%	77,2%	75,4%	77,4%	78,7%	76,4%

Kommundistrikt

Uppdragen delas upp på från vilken kommun den hjälpsökande ringer ifrån. Den gränslösa dirigeringen i Skåne innebär att inte alla uppdrag i ett visst kommundistrikt nödvändigtvis utförs av resurser från samma distrikt. Därför kan antalet uppdrag för ambulanser tillhörande ett visst kommundistrikt skilja sig från antalet uppdrag utförda för hjälpsökande i samma distrikt

Kommundistrikt 1 2021-01 till 2021-09	Antal uppdrag	väntetid inom 20 min
MALMÖ	15 433	86,8%
SVEDALA	851	76,9%
TRELLEBORG	2 490	70,6%
VELLINGE	1 433	65,7%
Total	20 207	83,0%

Kommundistrikt 2 2021-01 till 2021-09	Antal uppdrag	väntetid inom 20 min
BURLÖV	951	76,7%
ESLÖV	1 639	68,5%
HÖRBY	960	64,2%
HÖÖR	802	47,7%
KÄVLINGE	1 017	69,9%
LOMMA	812	72,2%
LUND	4 329	80,2%
SJÖBO	980	62,4%
SKURUP	710	63,4%
STAFFANSTORP	886	78,1%
YSTAD	1 556	81,7%
Total	14 642	72,7%

Kommundistrikt 3 2021-01 till 2021-09	Antal uppdrag	väntetid inom 20 min
BJUV	733	60,3%
BÅSTAD	788	44,9%
HELSINGBORG	7 092	84,5%
HÖGANÄS	1 120	73,8%
KLIPPAN	953	61,2%
LANDSKRONA	2 444	82,9%
SVALÖV	668	49,7%
ÅSTORP	663	78,5%
ÄNGELHOLM	1 908	80,2%
ÖRKELLJUNGA	545	32,3%
Total	16 914	75,6%

Kommundistrikt 4 2021-01 till 2021-09	Antal uppdrag	väntetid inom 20 min
BROMÖLLA	686	66,9%
HÄSLEHOLM	2 815	72,0%
KRISTIANSTAD	4 398	73,6%
OSBY	681	57,4%
PERSTORP	426	64,6%
SIMRISHAMN	1 095	69,9%
TOMELILLA	628	71,9%
ÖSTRA GÖINGE	800	71,3%
Total	11 529	70,9%

Region Skånes tillgänglighetsmål

Tillgänglighetsmål beräknas på tiden från att ambulans tilldelas av SOS Alarm till första resurs är framme vid händelsen. Målet är att 90% av uppdragen ska vara framme inom 20 minuter.

Endast ärenden med prioritet 1 förekommer i dessa tabeller.

Uppdrag för andra landsting än Region Skåne är fräntagna denna sammanställning.

Hela Skåne

Skåne	2021-01	2021-02	2021-03	2021-04	2021-05	2021-06	2021-07	2021-08	2021-09	
Antal uppdrag	7499	6100	6510	6613	7642	7500	7366	7059	7003	63292
Tillgänglighetsmål inom 20	86,8%	88,3%	90,3%	89,7%	90,4%	89,5%	88,2%	89,9%	90,5%	89,3%

Kommundistrikt

Uppdragen delas upp på från vilken kommun den hjälpsökande ringer ifrån. Den gränslösa dirigeringen i Skåne innebär att inte alla uppdrag i ett visst kommundistrikt nödvändigtvis utförs av resurser från samma distrikt. Därför kan antalet uppdrag för ambulanser tillhörande ett visst kommundistrikt skilja sig från antalet uppdrag utförda för hjälpsökande i samma distrikt

Kommundistrikt 1 2021-01 till 2021-09	Antal uppdrag	Tillgänglighet smål inom 20
MALMÖ	15 433	95,6%
SVEDALA	851	91,2%
TRELLEBORG	2 490	83,3%
VELLINGE	1 433	85,9%
Total	20 207	93,3%

Kommundistrikt 2 2021-01 till 2021-09	Antal uppdrag	Tillgänglighet smål inom 20
BURLÖV	951	94,4%
ESLÖV	1 639	85,8%
HÖRBY	960	73,6%
HÖÖR	802	69,1%
KÄVLINGE	1 017	90,2%
LOMMA	812	93,6%
LUND	4 329	92,8%
SJÖBO	980	79,9%
SKURUP	710	84,1%
STAFFANSTORP	886	92,7%
YSTAD	1 556	92,2%
Total	14 642	88,1%

Kommundistrikt 3 2021-01 till 2021-09	Antal uppdrag	Tillgänglighet smål inom 20
BJUV	733	85,7%
BÅSTAD	788	65,8%
HELSINGBORG	7 092	94,3%
HÖGANÄS	1 120	87,4%
KLIPPAN	953	79,6%
LANDSKRONA	2 444	93,4%
SVALÖV	668	69,9%
ÅSTORP	663	93,8%
ÄNGELHOLM	1 908	92,0%
ÖRKELLJUNGA	545	51,9%
Total	16 914	88,6%

Kommundistrikt 4 2021-01 till 2021-09	Antal uppdrag	Tillgänglighet smål inom 20
BROMÖLLA	686	87,4%
HÄSLEHOLM	2 815	85,2%
KRISTIANSTAD	4 398	86,7%
OSBY	681	75,2%
PERSTORP	426	74,6%
SIMRISHAMN	1 095	85,4%
TOMELILLA	628	84,5%
ÖSTRA GÖINGE	800	86,6%
Total	11 529	85,0%

Antal med startintervall inom mål per station och ambulansdistrikt

Startintervall är tiden mellan att larmoperatören larmar ut att en vårdresurs och att vårdresursen påbörjar uppdraget

Endast uppdrag med prioritet 1 räknas in i dessa mål

Ett vårdärende kan prioriteras om under operatörens samtal med den hjälpsökande. Endast uppdrag som hade prioritet 1 från början räknas in i dessa mål

Även uppdrag i andra landsting än Region Skåne ingår här

Hela Skåne

Ambulansdistrikt 2021-01 till 2021-09	Totalt antal uppdrag	Andel ej omprio inom mål 90 sek	Andel ej omprio över mål 90 sek
Ambulansdistrikt 1	21 220	94,1%	5,9%
Ambulansdistrikt 2	13 157	97,0%	3,0%
Ambulansdistrikt 3	16 786	95,5%	4,3%
Ambulansdistrikt 4	12 054	96,9%	3,1%
Total	63 217	95,6%	4,4%

Ambulansdistrikt

Ambulansdistrikt 1 2021-01 till 2021-09	Totalt antal uppdrag prio 1	Antal ej omprio	Antal ej omprio inom mål 90 sek	Antal ej omprio över mål 90 sek
Lockarp Ambulans	21 220	20 751	19 518	1 232
Total	21 220	20 751	19 518	1 232

Ambulansdistrikt 2 2021-01 till 2021-09	Totalt antal uppdrag prio 1	Antal ej omprio	Antal ej omprio inom mål 90 sek	Antal ej omprio över mål 90 sek
Eslöv Ambulans	1 632	1 588	1 547	40
Hörby Ambulans	1 444	1 403	1 373	30
Lund Ambulans	6 112	5 948	5 782	166
Löddeköpinge Ambulans	713	696	683	13
Sjöbo Ambulans	1 061	1 030	980	50
Svalöv Ambulans	193	185	180	5
Ystad Ambulans	2 002	1 959	1 877	82
Total	13 157	12 809	12 422	386

Ambulansdistrikt 3 2021-01 till 2021-09	Totalt antal uppdrag prio 1	Antal ej omprio	Antal ej omprio inom mål 90 sek	Antal ej omprio över mål 90 sek
Helsingborg Ambulans	7 294	7 122	6 831	291
Höganäs Ambulans	1 084	1 055	984	71
Landskrona Ambulans	3 754	3 680	3 556	124
Ven Ambulans	63	63	26	13
Ängelholm Ambulans	4 591	4 478	4 264	214
Total	16 786	16 398	15 661	713

Ambulansdistrikt 4 2021-01 till 2021-09	Totalt antal uppdrag prio 1	Antal ej omprio	Antal ej omprio inom mål 90 sek	Antal ej omprio över mål 90 sek
Broby Ambulans	932	911	839	72
Hässleholm Ambulans	2 828	2 766	2 699	67
Kristianstad Ambulans	4 738	4 632	4 527	105
Osby Ambulans	741	717	673	43
Perstorp Ambulans	994	970	912	58
Simrishamn Ambulans	1 106	1 089	1 076	13
Tomelilla Ambulans	715	701	692	9
Total	12 054	11 786	11 418	367



Gränslös dirigering prio 1 – Antal uppdrag inom och utanför respektive ambulansdistrikt

I denna tabell så ingår bara uppdrag som tilldelats prioritet 1 av SOS Alarm

Kommun i detta fall syftar på den kommun som den hjälpsökande ringer ifrån

Uppdrag för hjälpsökande i andra län är frångagna denna sammanställning

Ambulansdistrikt syftar på vilket ambulansdistrikt den svarande resurser tillhör

Gråmarkerade fält är uppdrag som genomförs av en resurs från det ambulansdistrikt som kommunen tillhör

Kommun 2021-01 till 2021-09	Ambulansdistrikt	Ambulansdistrikt 1	Ambulansdistrikt 2	Ambulansdistrikt 3	Ambulansdistrikt 4	Total
MALMÖ		14 957	402	31	43	15 433
TRELLEBORG		2 434	51		5	2 490
VELLINGE		1 422	9		2	1 433
SVEDALA		796	53		2	851
ESLÖV		19	1 497	102	21	1 639
STAFFANSTORP		151	720	15		886
YSTAD		81	1 257		218	1 556
BURLÖV		356	577	16	2	951
HÖÖR		6	657	14	125	802
SKURUP		382	303	1	24	710
HÖRBY		3	900	14	42	959
SJÖBO		33	783	5	159	980
LOMMA		79	630	101	2	812
KÄVLINGE		19	611	381	6	1 017
LUND		353	3 782	169	25	4 329
KLIPPAN			24	612	317	953
HÖGANÄS			1	1 115	4	1 120
BÅSTAD				780	8	788
ÖRKELLJUNGA				395	150	545
ÄNGELHOLM				1 881	27	1 908
ÅSTORP			1	626	36	663
BJUV			3	716	14	733
SVALÖV		3	170	461	34	668
LANDSKRONA		7	187	2 247	3	2 444
HELSINGBORG		8	36	7 004	44	7 092
PERSTORP			4	68	354	426
OSBY				4	677	681
TOMELILLA		6	233		389	628
ÖSTRA GÖINGE		2	2	15	778	797
SIMRISHAMN		3	113		979	1 095
BROMÖLLA		5	8		672	685
HÄSSLEHOLM		2	31	12	2 719	2 764
KRISTIANSTAD		93	112	1	4 173	4 379
Total		21 220	13 157	16 786	12 054	63 217

Gränslös dirigering prio 2 – Antal uppdrag inom och utanför respektive ambulansdistrikt

I denna tabell så ingår bara uppdrag som tilldelats prioritet 2 av SOS Alarm

Kommun i detta fall syftar på den kommun som den hjälpsökande ringer ifrån

Uppdrag för hjälpsökande i andra län är frångagna denna sammanställning

Ambulansdistrikt syftar på vilket ambulansdistrikt den svarande resurser tillhör

Gråmarkerade fält är uppdrag som genomförs av en resurs från det ambulansdistrikt som kommunen tillhör

Kommun 2021-01 till 2021-09	Ambulansdistrikt	Ambulansdistrikt 1	Ambulansdistrikt 2	Ambulansdistrikt 3	Ambulansdistrikt 4	Total
MALMÖ		12 135	203	12	26	12 376
TRELLEBORG		1 975	34		2	2 011
VELLINGE		1 102	2			1 104
SVEDALA		616	31			647
ESLÖV		3	1 279	57	8	1 347
STAFFANSTORP		82	652	7	1	742
YSTAD		64	1 200		141	1 405
BURLÖV		137	595	10	1	743
HÖÖR		2	640	8	53	703
SKURUP		329	260		11	600
HÖRBY		3	690	3	12	708
SJÖBO		26	696	5	89	816
LOMMA		58	578	63		699
KÄVLINGE		7	605	380	2	994
LUND		255	3 208	115	25	3 603
KLIPPAN			10	554	262	826
HÖGANÄS				1 049		1 049
BÅSTAD				619	1	620
ÖRKELLJUNGA			1	426	75	502
ÄNGELHOLM		1		1 751	17	1 769
ÅSTORP				601	28	629
BJUV			15	551	5	571
SVALÖV			115	380	18	513
LANDSKRONA		2	111	2 055	1	2 169
HELSINGBORG		7	8	5 798	30	5 843
PERSTORP		1		26	321	348
OSBY		1		3	569	573
TOMELILLA		7	150	1	398	556
ÖSTRA GÖINGE		2		4	616	622
SIMRISHAMN		4	75		1 032	1 111
BROMÖLLA		4	1		515	520
HÄSSLEHOLM		1	8	6	2 366	2 381
KRISTIANSTAD		72	52	1	3 329	3 454
Total		16 896	11 219	14 485	9 954	52 554

Gränslös dirigering prio 3 – Antal uppdrag inom och utanför respektive ambulansdistrikt

I denna tabell så ingår bara uppdrag som tilldelats prioritet 3 av SOS Alarm

Kommun i detta fall syftar på den kommun som den hjälpsökande ringer ifrån

Uppdrag för hjälpsökande i andra län är frångagna denna sammanställning

Ambulansdistrikt syftar på vilket ambulansdistrikt den svarande resurser tillhör

Gråmarkerade fält är uppdrag som genomförs av en resurs från det ambulansdistrikt som kommunen tillhör

Kommun 2021-01 till 2021-09	Ambulansdistrikt	Ambulansdistrikt 1	Ambulansdistrikt 2	Ambulansdistrikt 3	Ambulansdistrikt 4	Total
MALMÖ		1 572	197	37	25	1 831
TRELLEBORG		561	19		8	588
VELLINGE		72				72
SVEDALA		115	34	2		151
ESLÖV		2	99	1		102
STAFFANSTORP		13	31			44
YSTAD		128	383	3	256	770
BURLÖV		15	32			47
HÖÖR		1	38			39
SKURUP		22	15			37
HÖRBY		1	37		2	40
SJÖBO		4	48		4	56
LOMMA		14	35	2		51
KÄVLINGE		2	33	19		54
LUND		1 087	831	715	335	2 968
KLIPPAN				31	17	48
HÖGANÄS				70		70
BÅSTAD				31		31
ÖRKELLJUNGA				29	6	35
ÄNGELHOLM				346	3	349
ÅSTORP				32	2	34
BJUV				27	1	28
SVALÖV			5	31		36
LANDSKRONA		4	12	329	1	346
HELSINGBORG		22	28	1 388	30	1 468
PERSTORP				5	33	38
OSBY					36	36
TOMELILLA			11		28	39
ÖSTRA GÖINGE					43	43
SIMRISHAMN		3	13	1	99	116
BROMÖLLA		1			38	39
HÄSSLEHOLM		6	4	2	432	444
KRISTIANSTAD		27	59	3	996	1 085
Total		3 672	1 964	3 104	2 395	11 135

Uppdragstider prio 1 per kommun för kommundistrikt 1 och 2

Hela region Skåne	Antal uppdrag prio 1	Skapat-Tilldelad resurs	Tilldelad resurs-kvitterat	Kvitterat-framme hämtadress	framme hämtadress-lastat patient	lastat patient-framme lämnplats	framme lämnaadress-hemåt/klar	Skapat-klarrapporterat uppdrag
2021	63292	00:03:44	00:00:38	00:09:29	00:22:23	00:16:45	00:25:29	01:12:59

I denna tabell så ingår bara uppdrag som tilldelats prioritet 1 av SOS Alarm

Kommun i detta fall syfta på den kommun som den hjälpsökande ringer ifrån.

Uppdrag för hjälpsökande i andra län är fråntagna denna sammanställning

Tiderna i dessa tabeller är **mediantider**. Detta innebär att hälften av alla uppdrag var snabbare än värdet som anges och hälften tog längre tid.

Kommundistrikt 1 2021-01 till 2021-09	Antal uppdrag prio 1	Skapat-Tilldelad resurs	Tilldelad resurs-kvitterat	Kvitterat-framme hämtadress	framme hämtadress-lastat patient	lastat patient-framme lämnplats	framme lämnaadress-hemåt/klar	Skapat-klarrapporterat uppdrag
MALMÖ	15433	00:03:50	00:00:22	00:07:26	00:22:28	00:10:03	00:28:14	01:05:47
SVEDALA	851	00:03:42	00:00:48	00:12:05	00:21:45	00:21:09	00:27:21	01:16:48
TRELLEBORG	2490	00:03:39	00:00:57	00:10:21	00:20:54	00:20:08	00:25:42	01:12:12
VELLINGE	1433	00:03:42	00:00:48	00:13:30	00:22:17	00:21:13	00:26:37	01:21:49
Total	20207	00:03:47	00:00:29	00:07:57	00:22:13	00:11:23	00:27:45	01:07:46

Kommundistrikt 2 2021-01 till 2021-09	Antal uppdrag prio 1	Skapat-Tilldelad resurs	Tilldelad resurs-kvitterat	Kvitterat-framme hämtadress	framme hämtadress-lastat patient	lastat patient-framme lämnplats	framme lämnaadress-hemåt/klar	Skapat-klarrapporterat uppdrag
BURLÖV	951	00:03:52	00:00:35	00:11:28	00:23:10	00:17:12	00:25:42	01:14:05
ESLÖV	1639	00:03:45	00:00:31	00:11:56	00:21:53	00:20:45	00:24:06	01:15:18
HÖRBY	960	00:03:39	00:00:34	00:11:17	00:20:54	00:27:33	00:25:37	01:20:54
HÖÖR	802	00:03:52	00:00:32	00:15:49	00:21:15	00:32:17	00:24:56	01:27:29
KÄVLINGE	1017	00:03:43	00:00:34	00:12:47	00:19:40	00:18:41	00:24:30	01:15:24
LOMMA	812	00:04:00	00:00:32	00:12:44	00:21:28	00:15:55	00:24:48	01:16:15
LUND	4329	00:03:46	00:00:34	00:09:00	00:20:58	00:09:39	00:24:31	01:05:02
SJÖBO	980	00:03:29	00:00:43	00:14:03	00:20:18	00:27:55	00:24:01	01:23:02
SKURUP	710	00:03:16	00:00:51	00:14:32	00:20:36	00:20:30	00:23:01	01:17:08
STAFFANSTORP	886	00:03:41	00:00:35	00:11:31	00:21:16	00:16:02	00:24:24	01:12:54
YSTAD	1556	00:03:35	00:00:54	00:07:15	00:19:25	00:08:24	00:22:36	01:04:18
Total	14642	00:03:42	00:00:37	00:11:07	00:20:58	00:17:25	00:24:16	01:11:47

Uppdragstider prio 1 per kommun för kommundistrikt 3 och 4

Hela region Skåne	Antal uppdrag prio 1	Skapat-Tilldelad resurs	Tilldelad resurs-kvitterat	Kvitterat-framme hämtadress	framme hämtadress-lastat patient	lastat patient-framme lämnplats	framme lämnaadress-hemåt/klar	Skapat-klarrapporterat uppdrag
2021	63292	00:03:44	00:00:38	00:09:29	00:22:23	00:16:45	00:25:29	01:12:59

I denna tabell så ingår bara uppdrag som tilldelats prioritet 1 av SOS Alarm

Kommun i detta fall syftar på den kommun som den hjälpsökande ringer ifrån

Uppdrag för hjälpsökande i andra län är fråntagna denna sammanställning

Tiderna i dessa tabeller är **mediantider**. Detta innebär att hälften av alla uppdrag var snabbare än värdet som anges och hälften tog längre tid.

Kommundistrikt 3 2021-01 till 2021-09	Antal uppdrag prio 1	Skapat-Tilldelad resurs	Tilldelad resurs-kvitterat	Kvitterat-framme hämtadress	framme hämtadress-lastat patient	lastat patient-framme lämnplats	framme lämnaadress-hemåt/klar	Skapat-klarrapporterat uppdrag
BJUV	733	00:03:42	00:00:38	00:14:19	00:23:44	00:21:00	00:25:42	01:24:25
BÅSTAD	788	00:03:47	00:00:42	00:17:12	00:22:59	00:34:14	00:24:44	01:41:06
HELSINGBORG	7092	00:03:42	00:00:33	00:08:03	00:23:37	00:09:27	00:25:58	01:08:34
HÖGANÄS	1120	00:03:43	00:00:49	00:11:04	00:25:35	00:24:27	00:27:07	01:27:02
KLIPPAN	953	00:03:52	00:00:42	00:14:07	00:23:19	00:28:19	00:25:51	01:28:18
LANDSKRONA	2444	00:03:43	00:00:40	00:07:56	00:21:24	00:27:09	00:22:38	01:12:58
SVALÖV	668	00:04:06	00:00:45	00:15:11	00:20:52	00:32:08	00:23:51	01:29:51
ÅSTORP	663	00:03:53	00:00:42	00:11:21	00:24:36	00:19:18	00:25:56	01:19:12
ÄNGELHOLM	1908	00:03:47	00:00:43	00:08:44	00:23:06	00:22:20	00:24:57	01:19:02
ÖRKELLJUNGA	545	00:03:52	00:00:42	00:20:08	00:23:30	00:32:54	00:26:31	01:36:52
Total	16914	00:03:45	00:00:39	00:09:37	00:23:17	00:20:35	00:25:14	01:15:59

Kommundistrikt 4 2021-01 till 2021-09	Antal uppdrag prio 1	Skapat-Tilldelad resurs	Tilldelad resurs-kvitterat	Kvitterat-framme hämtadress	framme hämtadress-lastat patient	lastat patient-framme lämnplats	framme lämnaadress-hemåt/klar	Skapat-klarrapporterat uppdrag
BROMÖLLA	686	00:03:44	00:00:41	00:13:58	00:25:06	00:21:08	00:24:06	01:24:03
HÄSLEHOLM	2815	00:03:38	00:00:44	00:11:47	00:22:52	00:24:17	00:22:40	01:17:40
KRISTIANSTAD	4398	00:03:43	00:00:38	00:09:32	00:24:44	00:12:33	00:24:12	01:14:19
OSBY	681	00:03:51	00:00:53	00:14:16	00:21:07	00:39:41	00:25:43	01:32:30
PERSTORP	426	00:03:43	00:00:42	00:11:42	00:22:15	00:36:28	00:26:58	01:26:10
SIMRISHAMN	1095	00:03:27	00:00:41	00:11:27	00:22:16	00:33:08	00:26:04	01:35:34
TOMELILLA	628	00:03:32	00:00:48	00:12:01	00:19:58	00:19:07	00:25:23	01:18:58
ÖSTRA GÖINGE	800	00:03:39	00:01:00	00:11:03	00:22:08	00:26:38	00:25:52	01:24:23
Total	11529	00:03:40	00:00:42	00:11:07	00:23:17	00:22:07	00:24:22	01:19:58

Mediantid larm till framme hämtadress per kommundistrikt och kommun

Kommun i dessa tabeller syftar på den kommun som den hjälpsökande ringer ifrån. Uppdrag för hjälpsökande från andra landsting är frångagna denna sammanställning

Skåne	Antal uppdrag	Median Tilldelat-framme hämtadress
2021	63292	00:10:00

Målet för hela Skåne att mediantiden mellan att en resurs tilldelas och är framme vid hämtadressen är mindre än 12 minuter. Motsvarande mål för varje enskild kommun är 18 minuter.

I denna tabell så ingår bara uppdrag som tilldelats prioritet 1 av SOS Alarm

Tiderna i dessa tabeller är **mediantider**. Detta innebär att hälften av alla uppdrag var snabbare än värdet som anges och hälften tog längre tid.

Kommundistrikt 1 2021-01 till 2021-09	Antal uppdrag	Median Tilldelat-framme hämtadress
MALMÖ	15433	00:07:55
SVEDALA	851	00:12:23
TRELLEBORG	2490	00:10:11
VELLINGS	1433	00:13:56
Total	20207	00:08:29

Kommundistrikt 2 2021-01 till 2021-09	Antal uppdrag	Median Tilldelat-framme hämtadress
BURLÖV	951	00:12:04
ESLÖV	1639	00:12:01
HÖRBY	960	00:11:41
HÖÖR	802	00:16:02
KÄVLINGE	1017	00:13:03
LOMMA	812	00:12:59
LUND	4329	00:09:37
SJÖBO	980	00:14:35
SKURUP	710	00:15:06
STAFFANSTORP	886	00:11:59
YSTAD	1556	00:08:16
Total	14642	00:11:34

Kommundistrikt 3 2021-01 till 2021-09	Antal uppdrag	Median Tilldelat-framme hämtadress
BJUV	733	00:14:50
BÅSTAD	788	00:17:20
HELSINGBORG	7092	00:08:40
HÖGANÄS	1120	00:11:26
KLIPPAN	953	00:14:28
LANDSKRONA	2444	00:08:29
SVALÖV	668	00:15:37
ÅSTORP	663	00:11:59
ÄNGELHOLM	1908	00:09:20
ÖRKELLJUNGA	545	00:19:47
Total	16914	00:10:10

Kommundistrikt 4 2021-01 till 2021-09	Antal uppdrag	Median Tilldelat-framme hämtadress
BROMÖLLA	686	00:12:50
HÄSSLEHOLM	2815	00:12:14
KRISTIANSTAD	4398	00:10:01
OSBY	681	00:14:42
PERSTORP	426	00:11:50
SIMRISHAMN	1095	00:11:44
TOMELILLA	628	00:12:43
ÖSTRA GÖINGE	800	00:11:40
Total	11529	00:11:33

Hjärtstopp – IVPA – Ambulansassistans från räddningstjänst

Kommun i dessa tabeller syftar på den kommun som den hjälpsökande ringer ifrån.

Kommun 2021-01-01 -> 2021-10-04	Hjärtstopp	Hjärtstopp [% av vårdärenden P1]	IVPA	IVPA [% av vårdärenden P1]	Ambulansassistans	Ambulansassistans [% av vårdärenden P1]
BJUV	14	1,9%	9	1,2%	2	0,3%
BROMÖLLA	11	1,5%	42	5,5%	4	0,5%
BURLÖV	20	2,1%	0	0,0%	9	0,9%
BÅSTAD	15	1,8%	140	16,6%	13	1,5%
ESLÖV	18	1,1%	18	1,1%	10	0,6%
HELSINGBORG	61	0,8%	30	0,4%	53	0,7%
HÄSSLEHOLM	48	1,7%	83	2,9%	17	0,6%
HÖGANÄS	17	1,5%	31	2,7%	15	1,3%
HÖRBY	10	1,0%	31	3,2%	6	0,6%
HÖÖR	28	3,4%	53	6,5%	5	0,6%
KLIPPAN	23	2,4%	54	5,6%	7	0,7%
KRISTIANSTAD	50	1,1%	125	2,8%	44	1,0%
KÄVLINGE	18	1,7%	8	0,8%	5	0,5%
LANDSKRONA	19	0,8%	34	1,4%	97	3,9%
LOMMA	16	1,9%	2	0,2%	7	0,8%
LUND	29	0,7%	13	0,3%	28	0,6%
MALMÖ	174	1,1%	28	0,2%	92	0,6%
OSBY	11	1,5%	60	8,4%	11	1,5%
PERSTORP	0	0,0%	32	7,4%	1	0,2%
SIMRISHAMN	11	1,0%	40	3,6%	12	1,1%
SJÖBO	10	1,0%	25	2,5%	13	1,3%
SKURUP	12	1,7%	11	1,5%	3	0,4%
STAFFANSTORP	14	1,6%	4	0,4%	2	0,2%
SVALÖV	10	1,5%	19	2,8%	5	0,7%
SVEDALA	6	0,7%	3	0,3%	3	0,3%
TOMELILLA	10	1,6%	21	3,3%	9	1,4%
TRELLEBORG	31	1,2%	48	1,9%	16	0,6%
VELLINGE	12	0,8%	45	3,1%	13	0,9%
YSTAD	11	0,7%	11	0,7%	16	1,0%
ÅSTORP	8	1,2%	2	0,3%	9	1,3%
ÄNGELHOLM	15	0,8%	21	1,1%	12	0,6%
ÖRKELLJUNGA	19	3,2%	73	12,4%	6	1,0%
ÖSTRA GÖINGE	6	0,7%	17	2,1%	3	0,4%
Total	757	1,2%	1 133	1,8%	548	0,9%

Tabellen listar antalet räddningsärenden för hjälpsökande i Skåne per kommun.

För att ett ärende ska räknas in här krävs att SOS Alarm under pågående ärende har fått bekräftelse på att minst en räddningsresurs har knutits till ärendet.

Hjärtstopp

Ärendet har indexnivå 1: "Sjukvårdslarm", indexnivå 2: "Första hjälpenlarm" och indexnivå 3: "Hjärtstopp"

IVPA

Ärendet har indexnivå 1: "Sjukvårdslarm" och indexnivå 2: "IVPA"

Ambulansassistans

Ärendet har indexnivå 1: "Ambulansassistans"

Vid procentberäkning så räknas antalet ärenden delat på alla vårdärenden med prioritet 1 med hjälpsökande i samma kommun