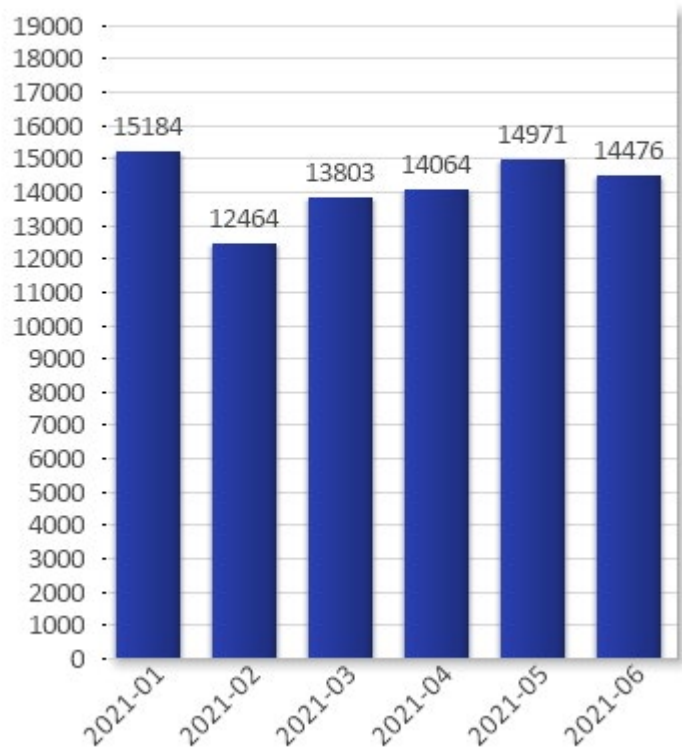


Ambulansuppföljning Region Skåne för 2021-01 till 2021-06 (Framtagen 2021-07)

Antal vårduppdrag

Med ett vårduppdrag menas ett vårdärenden där en vårdresurs, t ex en ambulans, använts och där den hjälpsökande varit i behov av vård under transporten. Det kan förekomma flera vårduppdrag på ett och samma 112-samtal eller anrop om det bedömdes finnas behov för flera vårdresurser Även uppdrag som utförs av resurser från Region Skåne för hjälpsökande i andra landsting räknas in här

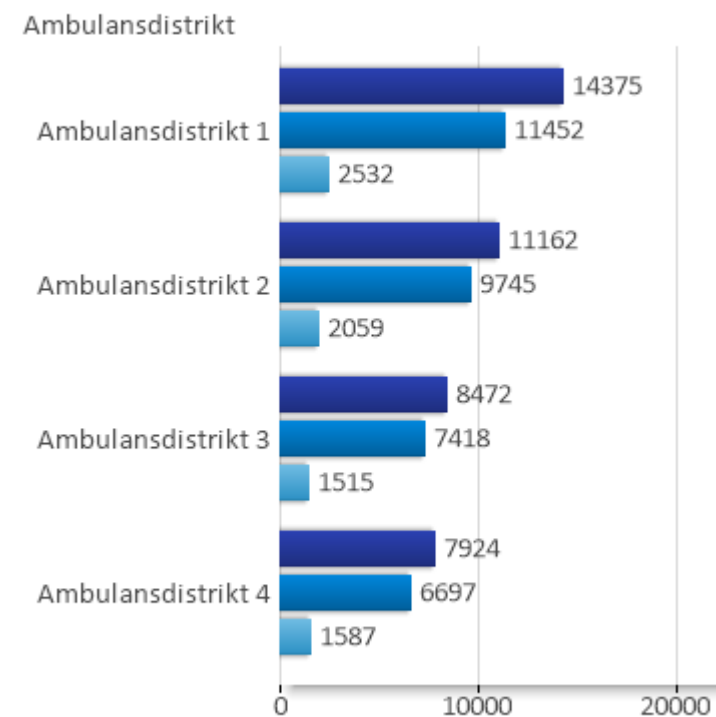
Antal uppdrag i Skåne län 2021-01 till 2021-06



Antal uppdrag per prio Skåne län 2021-01 till 2021-06



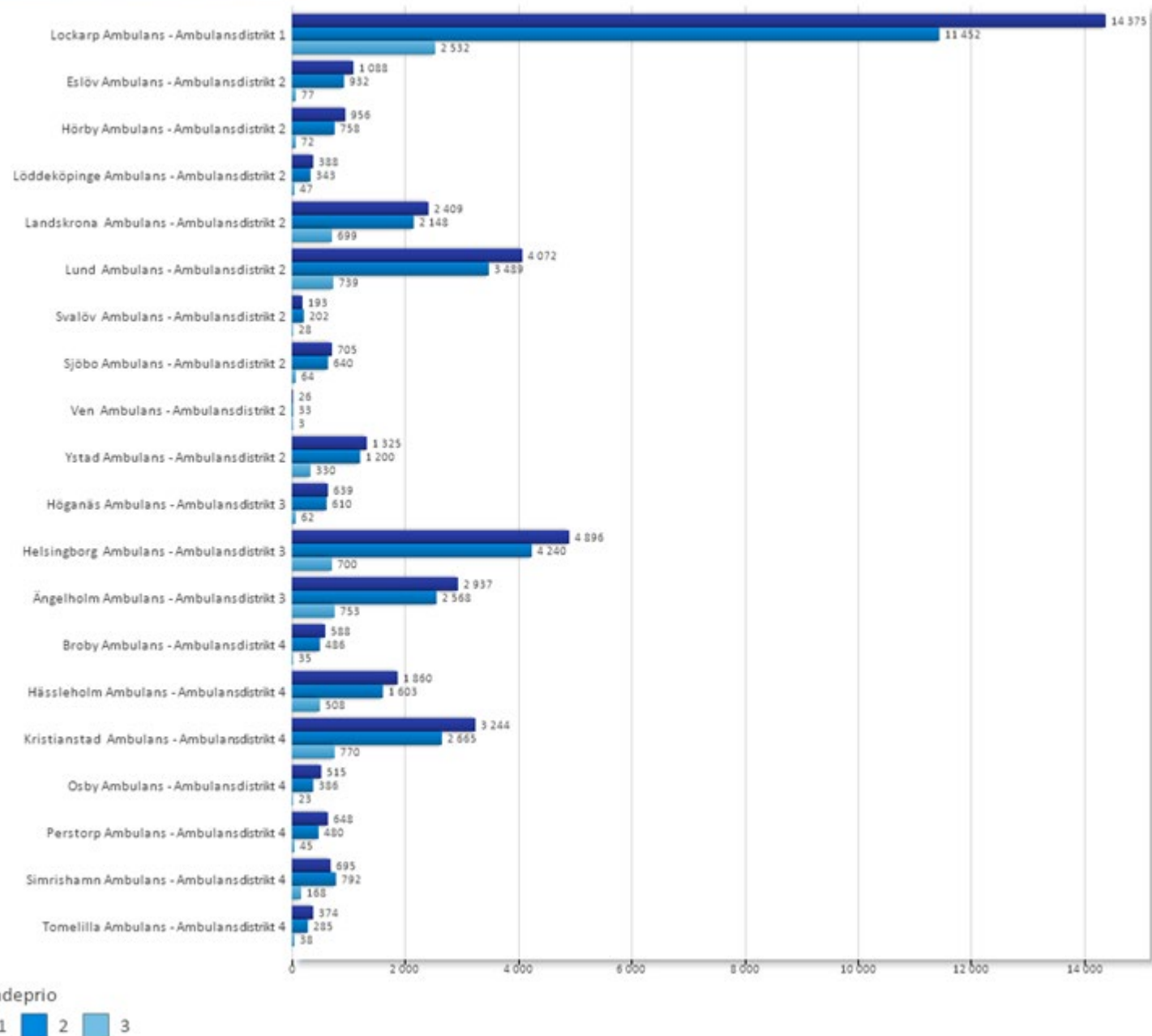
Antal uppdrag per ambulansdistrikt 2021-01 till 2021-06



Antal uppdrag per station

I tabellerna och graferna nedan så syftar station på den hemmastation som den uttryckande resursen tillhör, oberoende varifrån den hjälpsökande ringer. Utomlänsuppdrag, där resurser från Skåne assisterar hjälpsökande i andra landsting ingår i denna sammanställning.

Antal uppdrag per station 2021-01 till 2021-06



Ärendeprio



Antal uppdrag per station

I tabellerna och graferna nedan så syftar station på den hemmastation som den uttryckande resursen tillhör, oberoende varifrån den hjälpsökande ringer. Utomlansuppdrag, där resurser från Skåne assisterar hjälpsökande i andra landsting ingår i denna sammanställning.

Ambulansdistrikt 2021-01 till 2021-06	Station	Ärendeprio	1	2	3	Total
Ambulansdistrikt 1	Lockarp Ambulans		14375	11452	2532	28359
	Total		14375	11452	2532	28359
Ambulansdistrikt 2	Eslöv Ambulans		1088	932	77	2097
	Hörby Ambulans		956	758	72	1786
	Landskrona Ambulans		2409	2148	699	5256
	Lund Ambulans		4072	3489	739	8300
	Löddeköpinge Ambulans		388	343	47	778
	Sjöbo Ambulans		705	640	64	1409
	Svalöv Ambulans		193	202	28	423
	Ven Ambulans		26	33	3	62
	Ystad Ambulans		1325	1200	330	2855
	Total		11162	9745	2059	22966
Ambulansdistrikt 3	Helsingborg Ambulans		4896	4240	700	9836
	Höganäs Ambulans		639	610	62	1311
	Ängelholm Ambulans		2937	2568	753	6258
	Total		8472	7418	1515	17405
Ambulansdistrikt 4	Broby Ambulans		588	486	35	1109
	Hässleholm Ambulans		1860	1603	508	3971
	Kristianstad Ambulans		3244	2665	770	6679
	Osby Ambulans		515	386	23	924
	Perstorp Ambulans		648	480	45	1173
	Simrishamn Ambulans		695	792	168	1655
	Tomelilla Ambulans		374	285	38	697
	Total		7924	6697	1587	16208
Total		41933	35312	7693	84938	

Ambulansdistrikt jämfört mot: 2020-01 till 2020-06	Station	Ärendeprio	1	2	3	Total
Ambulansdistrikt 1	Lockarp Ambulans		14,4%	8,5%	10,8%	11,6%
	Total		14,4%	8,5%	10,8%	11,6%
Ambulansdistrikt 2	Eslöv Ambulans		5,8%	7,0%	14,9%	6,7%
	Hörby Ambulans		5,6%	-1,6%	7,5%	2,5%
	Landskrona Ambulans		3,7%	0,6%	15,7%	3,8%
	Lund Ambulans		15,8%	8,6%	-16,7%	9,0%
	Löddeköpinge Ambulans		212,9%	185,8%	213,3%	200,4%
	Sjöbo Ambulans		17,7%	12,5%	45,5%	16,3%
	Svalöv Ambulans		39,9%	87,0%	12,0%	56,1%
	Teckomatorp Ambulans		-100,0%	-100,0%	-100,0%	-100,0%
	Ven Ambulans		-18,8%	26,9%	-	1,6%
	Ystad Ambulans		10,5%	12,7%	-6,8%	9,1%
Total		10,6%	6,9%	-2,7%	7,7%	
Ambulansdistrikt 3	Helsingborg Ambulans		1,4%	9,6%	-8,4%	4,0%
	Höganäs Ambulans		-2,9%	-10,4%	19,2%	-5,8%
	Ängelholm Ambulans		4,7%	4,6%	13,9%	5,7%
	Total		2,2%	5,9%	2,6%	3,8%
Ambulansdistrikt 4	Broby Ambulans		-1,7%	2,7%	25,0%	0,9%
	Bromölla Ambulans		-100,0%	-100,0%	-100,0%	-100,0%
	Hässleholm Ambulans		5,9%	4,0%	6,5%	5,2%
	Kristianstad Ambulans		14,8%	8,6%	4,6%	11,0%
	Osby Ambulans		14,4%	-2,8%	-17,9%	5,6%
	Perstorp Ambulans		12,1%	3,2%	80,0%	9,8%
	Simrishamn Ambulans		-5,8%	-1,6%	4,3%	-2,9%
	Tomelilla Ambulans		185,5%	137,5%	-5,0%	139,5%
	Total		11,4%	6,4%	5,8%	8,7%
Total		10,2%	7,1%	4,3%	8,3%	

Väntetid

Väntetid beräknas på tiden från att **samtal besvaras av SOS Alarm** till att första resurs är framme vid händelsen. Tabellerna nedan listar hur många händelser som har en väntetid på under 20 minuter. Notera att Region Skånes tillgänglighetsmål på efterföljande slides använder en annan definition.

Endast ärenden med prioritet 1 förekommer i dessa tabeller.

Uppdrag för andra landsting än Region Skåne är fräntagna denna sammanställning.

Hela Skåne

Skåne	2021-01	2021-02	2021-03	2021-04	2021-05	2021-06	
Antal uppdrag	7499	6100	6510	6613	7642	7498	41862
väntetid inom 20 min	72,2%	75,2%	77,6%	76,6%	77,3%	77,2%	76,0%

Kommundistrikt

Uppdragen delas upp på från vilken kommun den hjälpsökande ringer ifrån. Den gränslösa dirigeringen i Skåne innebär att inte alla uppdrag i ett visst kommundistrikt nödvändigtvis utförs av resurser från samma distrikt. Därför kan antalet uppdrag för ambulanser tillhörande ett visst kommundistrikt skilja sig från antalet uppdrag utförda för hjälpsökande i samma distrikt

Kommundistrikt 1 2021-01 till 2021-06	Antal uppdrag	väntetid inom 20 min
MALMÖ	10 450	86,1%
SKURUP	485	62,6%
SVEDALA	622	76,2%
TRELLEBORG	1 661	71,8%
VELLINGE	965	64,4%
Total	14 183	81,8%

Kommundistrikt 2 2021-01 till 2021-06	Antal uppdrag	väntetid inom 20 min
BURLÖV	630	75,4%
ESLÖV	1 104	67,8%
HÖRBY	609	63,8%
HÖÖR	499	47,2%
KÄVLINGE	641	71,2%
LANDSKRONA	1 596	82,2%
LOMMA	546	72,7%
LUND	2 878	79,4%
SJÖBO	634	62,0%
STAFFANSTORP	618	78,2%
SVALÖV	427	51,8%
YSTAD	955	80,7%
Total	11 137	73,3%

Kommundistrikt 3 2021-01 till 2021-06	Antal uppdrag	väntetid inom 20 min
BJUV	489	59,9%
BÅSTAD	470	45,7%
HELSINGBORG	4 637	83,9%
HÖGANÄS	720	72,6%
KLIPPAN	617	60,0%
ÅSTORP	461	78,6%
ÄNGELHOLM	1 267	79,5%
ÖRKELLJUNGA	348	30,5%
Total	9 009	75,1%

Kommundistrikt 4 2021-01 till 2021-06	Antal uppdrag	väntetid inom 20 min
BROMÖLLA	450	67,5%
HÄSLEHOLM	1 845	70,6%
KRISTIANSTAD	2 950	73,1%
OSBY	438	57,1%
PERSTORP	284	64,8%
SIMRISHAMN	623	69,2%
TOMELILLA	421	71,3%
ÖSTRA GÖINGE	522	71,6%
Total	7 533	70,4%

Region Skånes tillgänglighetsmål

Tillgänglighetsmål beräknas på tiden från att **ambulans tilldelas av SOS Alarm** till första resurs är framme vid händelsen. Målet är att 90% av uppdragen ska vara framme inom 20 minuter.

Endast ärenden med prioritet 1 förekommer i dessa tabeller.

Uppdrag för andra landsting än Region Skåne är fräntagna denna sammanställning.

Hela Skåne

Skåne	2021-01	2021-02	2021-03	2021-04	2021-05	2021-06	
Antal uppdrag	7499	6100	6510	6613	7642	7498	41862
Tillgänglighetsmål inom 20	86,8%	88,3%	90,3%	89,7%	90,4%	89,5%	89,1%

Kommundistrikt

Uppdragen delas upp på från vilken kommun den hjälpsökande ringer ifrån. Den gränslösa dirigeringen i Skåne innebär att inte alla uppdrag i ett visst kommundistrikt nödvändigtvis utförs av resurser från samma distrikt. Därför kan antalet uppdrag för ambulanser tillhörande ett visst kommundistrikt skilja sig från antalet uppdrag utförda för hjälpsökande i samma distrikt

Kommundistrikt 1 2021-01 till 2021-06	Antal uppdrag	Tillgänglighet smål inom 20
MALMÖ	10 450	95,2%
SKURUP	485	84,2%
SVEDALA	622	90,7%
TRELLEBORG	1 661	83,9%
VELLINGE	965	86,0%
Total	14 183	92,8%

Kommundistrikt 2 2021-01 till 2021-06	Antal uppdrag	Tillgänglighet smål inom 20
BURLÖV	630	94,5%
ESLÖV	1 104	85,2%
HÖRBY	609	73,7%
HÖÖR	499	68,8%
KÄVLINGE	641	90,6%
LANDSKRONA	1 596	93,1%
LOMMA	546	94,6%
LUND	2 878	92,2%
SJÖBO	634	79,8%
STAFFANSTORP	618	92,7%
SVALÖV	427	72,1%
YSTAD	955	91,6%
Total	11 137	88,2%

Kommundistrikt 3 2021-01 till 2021-06	Antal uppdrag	Tillgänglighet smål inom 20
BJUV	489	86,0%
BÅSTAD	470	67,4%
HELSINGBORG	4 637	94,2%
HÖGANÄS	720	87,2%
KLIPPAN	617	79,3%
ÅSTORP	461	94,5%
ÄNGELHOLM	1 267	90,6%
ÖRKELLJUNGA	348	53,7%
Total	9 009	88,7%

Kommundistrikt 4 2021-01 till 2021-06	Antal uppdrag	Tillgänglighet smål inom 20
BROMÖLLA	450	86,8%
HÄSLEHOLM	1 845	84,0%
KRISTIANSTAD	2 950	86,0%
OSBY	438	73,2%
PERSTORP	284	76,1%
SIMRISHAMN	623	85,8%
TOMELILLA	421	84,0%
ÖSTRA GÖINGE	522	88,1%
Total	7 533	84,4%

Antal med startintervall inom mål per station och ambulansdistrikt

Startintervall är tiden mellan att larmoperatören larmar ut att en vårdresurs och att vårdresursen påbörjar uppdraget

Endast uppdrag med prioritet 1 räknas in i dessa mål

Ett vårdärende kan prioriteras om under operatörens samtal med den hjälpsökande. Endast uppdrag som hade prioritet 1 från början räknas in i dessa mål

Även uppdrag i andra landsting än Region Skåne ingår här

Hela Skåne

Ambulansdistrikt 2021-01 till 2021-06	Totalt antal uppdrag	Andel ej omprio inom mål 90 sek	Andel ej omprio över mål 90 sek
Ambulansdistrikt 1	14 374	94,1%	5,9%
Ambulansdistrikt 2	11 157	97,1%	2,9%
Ambulansdistrikt 3	8 460	95,7%	4,3%
Ambulansdistrikt 4	7 871	96,8%	3,2%
Total	41 862	95,7%	4,3%

Ambulansdistrikt

Ambulansdistrikt 1 2021-01 till 2021-06	Totalt antal uppdrag prio 1	Antal ej omprio	Antal ej omprio inom mål 90 sek	Antal ej omprio över mål 90 sek
Lockarp Ambulans	14 374	14 048	13 225	822
Total	14 374	14 048	13 225	822

Ambulansdistrikt 2 2021-01 till 2021-06	Totalt antal uppdrag prio 1	Antal ej omprio	Antal ej omprio inom mål 90 sek	Antal ej omprio över mål 90 sek
Eslöv Ambulans	1 088	1 056	1 031	25
Hörby Ambulans	956	925	910	15
Landskrona Ambulans	2 409	2 363	2 295	68
Lund Ambulans	4 067	3 933	3 822	111
Löddeköpinge Ambulans	388	378	368	10
Sjöbo Ambulans	705	685	662	23
Svalöv Ambulans	193	185	180	5
Ven Ambulans	26	26	9	10
Ystad Ambulans	1 325	1 297	1 251	46
Total	11 157	10 848	10 528	313

Ambulansdistrikt 3 2021-01 till 2021-06	Totalt antal uppdrag prio 1	Antal ej omprio	Antal ej omprio inom mål 90 sek	Antal ej omprio över mål 90 sek
Helsingborg Ambulans	4 896	4 778	4 596	182
Höganäs Ambulans	639	622	585	37
Ängelholm Ambulans	2 925	2 851	2 712	139
Total	8 460	8 251	7 893	358

Ambulansdistrikt 4 2021-01 till 2021-06	Totalt antal uppdrag prio 1	Antal ej omprio	Antal ej omprio inom mål 90 sek	Antal ej omprio över mål 90 sek
Broby Ambulans	586	569	522	47
Hässleholm Ambulans	1 859	1 814	1 767	47
Kristianstad Ambulans	3 208	3 135	3 071	64
Osby Ambulans	501	483	453	29
Perstorp Ambulans	648	632	589	43
Simrishamn Ambulans	695	681	674	7
Tomelilla Ambulans	374	365	359	6
Total	7 871	7 679	7 435	243

Gränslös dirigering prio 1 – Antal uppdrag inom och utanför respektive ambulansdistrikt

I denna tabell så ingår bara uppdrag som tilldelats prioritet 1 av SOS Alarm

Kommun i detta fall syftar på den kommun som den hjälpsökande ringer ifrån

Uppdrag för hjälpsökande i andra län är frångagna denna sammanställning

Ambulansdistrikt syftar på vilket ambulansdistrikt den svarande resurser tillhör

Gråmarkerade fält är uppdrag som genomförs av en resurs från det ambulansdistrikt som kommunen tillhör

Kommun 2021-01 till 2021-06	Ambulansdistrikt	Ambulansdistrikt 1	Ambulansdistrikt 2	Ambulansdistrikt 3	Ambulansdistrikt 4	Total
TRELLEBORG		1 622	36		3	1 661
VELLINGE		958	5		2	965
MALMÖ		10 134	271	5	40	10 450
SKURUP		253	218	1	13	485
SVEDALA		585	36		1	622
YSTAD		34	804		117	955
ESLÖV		13	1 076	2	13	1 104
LUND		223	2 622	18	15	2 878
HÖRBY		2	584		23	609
SVALÖV		3	370	32	22	427
KÄVLINGE		15	607	14	5	641
SJÖBO		9	534		91	634
LANDSKRONA		6	1 449	140	1	1 596
STAFFANSTORP		111	504	3		618
BURLÖV		240	388	1	1	630
LOMMA		55	490		1	546
HÖÖR		3	420	2	74	499
ÅSTORP			6	433	22	461
HELSINGBORG		5	330	4 272	30	4 637
KLIPPAN			29	385	203	617
ÄNGELHOLM			5	1 239	23	1 267
BÅSTAD				466	4	470
HÖGANÄS			4	714	2	720
BJUV			49	430	10	489
ÖRKELLJUNGA				254	94	348
BROMÖLLA		5	5		440	450
ÖSTRA GÖINGE		2	1		519	522
SIMRISHAMN			57		566	623
KRISTIANSTAD		93	64	1	2 792	2 950
PERSTORP			3	38	243	284
OSBY				1	437	438
HÄSSLEHOLM		2	15	9	1 819	1 845
TOMELILLA		1	175		245	421
Total		14 374	11 157	8 460	7 871	41 862

Gränslös dirigering prio 2 – Antal uppdrag inom och utanför respektive ambulansdistrikt

I denna tabell så ingår bara uppdrag som tilldelats prioritet 2 av SOS Alarm

Kommun i detta fall syftar på den kommun som den hjälpsökande ringer ifrån

Uppdrag för hjälpsökande i andra län är frångagna denna sammanställning

Ambulansdistrikt syftar på vilket ambulansdistrikt den svarande resurser tillhör

Gråmarkerade fält är uppdrag som genomförs av en resurs från det ambulansdistrikt som kommunen tillhör

Kommun 2021-01 till 2021-06	Ambulansdistrikt	Ambulansdistrikt 1	Ambulansdistrikt 2	Ambulansdistrikt 3	Ambulansdistrikt 4	Total
TRELLEBORG		1 301	23		2	1 326
VELLINGE		760	1			761
MALMÖ		8 247	133	4	25	8 409
SKURUP		213	184		7	404
SVEDALA		433	16			449
YSTAD		29	808		72	909
ESLÖV		3	918	1	5	927
LUND		157	2 216	11	12	2 396
HÖRBY		3	462		10	475
SVALÖV			305	10	13	328
KÄVLINGE		6	656	4	1	667
SJÖBO		7	517		55	579
LANDSKRONA		2	1 351	77	1	1 431
STAFFANSTORP		50	451		1	502
BURLÖV		104	411		1	516
LOMMA		45	424			469
HÖÖR		1	417		34	452
ÅSTORP				420	17	437
HELSINGBORG		6	213	3 698	19	3 936
KLIPPAN			13	379	176	568
ÄNGELHOLM				1 106	15	1 121
BÅSTAD				372	1	373
HÖGANÄS			6	697		703
BJUV			46	324	4	374
ÖRKELLJUNGA				293	58	351
BROMÖLLA		4			348	352
ÖSTRA GÖINGE		2			418	420
SIMRISHAMN		1	41		662	704
KRISTIANSTAD		72	22		2 262	2 356
PERSTORP		1		20	210	231
OSBY		1			386	387
HÄSSLEHOLM		1	4	1	1 617	1 623
TOMELILLA		2	104		264	370
Total		11 451	9 742	7 417	6 696	35 306

Gränslös dirigering prio 3 – Antal uppdrag inom och utanför respektive ambulansdistrikt

I denna tabell så ingår bara uppdrag som tilldelats prioritet 3 av SOS Alarm

Kommun i detta fall syftar på den kommun som den hjälpsökande ringer ifrån

Uppdrag för hjälpsökande i andra län är frångagna denna sammanställning

Ambulansdistrikt syftar på vilket ambulansdistrikt den svarande resurser tillhör

Gråmarkerade fält är uppdrag som genomförs av en resurs från det ambulansdistrikt som kommunen tillhör

Kommun 2021-01 till 2021-06	Ambulansdistrikt	Ambulansdistrikt 1	Ambulansdistrikt 2	Ambulansdistrikt 3	Ambulansdistrikt 4	Total
TRELLEBORG		415	6		4	425
VELLINGE		50				50
MALMÖ		1 076	158	10	16	1 260
SKURUP		15	11			26
SVEDALA		72	20	1		93
YSTAD		76	271		160	507
ESLÖV		2	65			67
LUND		734	906	172	222	2 034
HÖRBY		1	23			24
SVALÖV			24	3		27
KÄVlinge		1	36			37
SJÖBO		2	35			37
LANDSKRONA		4	225	9		238
STAFFANSTORP		6	23			29
BURLÖV		9	21			30
LOMMA		12	25			37
HÖÖR		1	28			29
ÅSTORP				23	1	24
HELSINGBORG		16	110	931	25	1 082
KLIPPAN				17	12	29
ÄNGELHOLM			3	230	2	235
BÅSTAD				21		21
HÖGANÄS				50		50
BJUV				20	1	21
ÖRKELLJUNGA				20	4	24
BROMÖLLA		1			21	22
ÖSTRA GÖINGE					31	31
SIMRISHAMN		2	6		65	73
KRISTIANSTAD		22	38	2	653	715
PERSTORP			1	3	22	26
OSBY					17	17
HÄSSLEHOLM		6	4		308	318
TOMELILLA			10		21	31
Total		2 523	2 049	1 512	1 585	7 669

Uppdragstider prio 1 per kommun för kommundistrikt 1 och 2

Hela region Skåne	Antal uppdrag prio 1	Skapat-Tilldelad resurs	Tilldelad resurs-kvitterat	Kvitterat-framme hämtadress	framme hämtadress-lastat patient	lastat patient-framme lämnplats	framme lämnaadress-hemåt/klar	Skapat-klarrapporterat uppdrag
2021	41862	00:03:48	00:00:38	00:09:26	00:22:37	00:16:38	00:25:45	01:13:19

I denna tabell så ingår bara uppdrag som tilldelats prioritet 1 av SOS Alarm

Kommun i detta fall syftar på den kommun som den hjälpsökande ringer ifrån.

Uppdrag för hjälpsökande i andra län är fråntagna denna sammanställning

Tiderna i dessa tabeller är **mediantider**. Detta innebär att hälften av alla uppdrag var snabbare än värdet som anges och hälften tog längre tid.

Kommundistrikt 1 2021-01 till 2021-06	Antal uppdrag prio 1	Skapat-Tilldelad resurs	Tilldelad resurs-kvitterat	Kvitterat-framme hämtadress	framme hämtadress-lastat patient	lastat patient-framme lämnplats	framme lämnaadress-hemåt/klar	Skapat-klarrapporterat uppdrag
MALMÖ	10450	00:03:54	00:00:22	00:07:30	00:22:46	00:10:02	00:28:31	01:06:10
SKURUP	485	00:03:13	00:00:54	00:14:54	00:20:30	00:20:28	00:22:35	01:14:56
SVEDALA	622	00:03:46	00:00:49	00:11:52	00:21:44	00:21:09	00:27:07	01:17:24
TRELLEBORG	1661	00:03:40	00:00:58	00:10:05	00:20:57	00:19:57	00:25:42	01:11:04
VELLINGE	965	00:03:48	00:00:50	00:13:35	00:22:36	00:21:20	00:26:39	01:21:34
Total	14183	00:03:50	00:00:31	00:08:08	00:22:26	00:11:46	00:27:39	01:08:17

Kommundistrikt 2 2021-01 till 2021-06	Antal uppdrag prio 1	Skapat-Tilldelad resurs	Tilldelad resurs-kvitterat	Kvitterat-framme hämtadress	framme hämtadress-lastat patient	lastat patient-framme lämnplats	framme lämnaadress-hemåt/klar	Skapat-klarrapporterat uppdrag
BURLÖV	630	00:03:54	00:00:35	00:11:30	00:21:52	00:16:59	00:25:42	01:14:00
ESLÖV	1104	00:03:48	00:00:32	00:11:46	00:22:27	00:20:47	00:23:44	01:15:02
HÖRBY	609	00:03:45	00:00:34	00:10:53	00:21:17	00:27:38	00:26:30	01:21:27
HÖÖR	499	00:04:02	00:00:32	00:15:45	00:21:28	00:31:56	00:24:10	01:29:41
KÄVLINGE	641	00:03:48	00:00:34	00:12:42	00:19:57	00:18:37	00:25:02	01:15:17
LANDSKRONA	1596	00:03:47	00:00:40	00:07:52	00:21:15	00:26:50	00:23:02	01:11:56
LOMMA	546	00:04:02	00:00:32	00:12:46	00:21:14	00:15:51	00:24:50	01:17:09
LUND	2878	00:03:50	00:00:35	00:09:02	00:20:52	00:09:37	00:24:13	01:04:54
SJÖBO	634	00:03:37	00:00:42	00:13:49	00:19:49	00:27:31	00:22:57	01:20:41
STAFFANSTORP	618	00:03:44	00:00:35	00:11:29	00:21:05	00:15:50	00:24:40	01:12:32
SVALÖV	427	00:04:08	00:00:47	00:14:57	00:20:55	00:32:43	00:23:48	01:29:45
YSTAD	955	00:03:34	00:00:55	00:07:24	00:19:13	00:08:47	00:22:33	01:03:13
Total	11137	00:03:48	00:00:37	00:10:38	00:20:55	00:18:34	00:23:59	01:12:02

Uppdragstider prio 1 per kommun för kommundistrikt 3 och 4

Hela region Skåne	Antal uppdrag prio 1	Skapat-Tilldelad resurs	Tilldelad resurs-kvitterat	Kvitterat-framme hämtadress	framme hämtadress-lastat patient	lastat patient-framme lämnplats	framme lämnaadress-hemåt/klar	Skapat-klarrapporterat uppdrag
2021	41862	00:03:48	00:00:38	00:09:26	00:22:37	00:16:38	00:25:45	01:13:19

I denna tabell så ingår bara uppdrag som tilldelats prioritet 1 av SOS Alarm

Kommun i detta fall syfta på den kommun som den hjälpsökande ringer ifrån

Uppdrag för hjälpsökande i andra län är fråntagna denna sammanställning

Tiderna i dessa tabeller är **mediantider**. Detta innebär att hälften av alla uppdrag var snabbare än värdet som anges och hälften tog längre tid.

Kommundistrikt 3 2021-01 till 2021-06	Antal uppdrag prio 1	Skapat-Tilldelad resurs	Tilldelad resurs-kvitterat	Kvitterat-framme hämtadress	framme hämtadress-lastat patient	lastat patient-framme lämnplats	framme lämnaadress-hemåt/klar	Skapat-klarrapporterat uppdrag
BJUV	489	00:03:48	00:00:39	00:14:20	00:23:49	00:21:00	00:26:00	01:24:46
BÅSTAD	470	00:03:54	00:00:43	00:16:58	00:23:51	00:34:49	00:25:59	01:43:57
HELSINGBORG	4637	00:03:47	00:00:33	00:08:02	00:24:21	00:09:20	00:26:32	01:10:08
HÖGANÄS	720	00:03:45	00:00:48	00:11:19	00:26:14	00:24:29	00:28:35	01:29:29
KLIPPAN	617	00:03:52	00:00:41	00:14:09	00:23:51	00:28:18	00:27:25	01:30:02
ÅSTORP	461	00:03:59	00:00:42	00:11:17	00:25:26	00:19:20	00:27:05	01:21:52
ÄNGELHOLM	1267	00:03:45	00:00:43	00:08:38	00:23:46	00:22:50	00:25:15	01:20:33
ÖRKELLJUNGA	348	00:03:47	00:00:42	00:19:59	00:24:59	00:33:13	00:27:40	01:39:41
Total	9009	00:03:48	00:00:39	00:09:38	00:24:26	00:18:24	00:26:33	01:17:05

Kommundistrikt 4 2021-01 till 2021-06	Antal uppdrag prio 1	Skapat-Tilldelad resurs	Tilldelad resurs-kvitterat	Kvitterat-framme hämtadress	framme hämtadress-lastat patient	lastat patient-framme lämnplats	framme lämnaadress-hemåt/klar	Skapat-klarrapporterat uppdrag
BROMÖLLA	450	00:03:50	00:00:42	00:14:01	00:25:14	00:21:04	00:24:24	01:24:25
HÄSLEHOLM	1845	00:03:43	00:00:43	00:12:01	00:22:41	00:24:14	00:23:10	01:18:08
KRISTIANSTAD	2950	00:03:43	00:00:36	00:09:30	00:25:09	00:12:59	00:24:49	01:14:59
OSBY	438	00:04:00	00:00:54	00:14:17	00:21:48	00:39:41	00:26:43	01:31:46
PERSTORP	284	00:03:52	00:00:42	00:11:17	00:22:00	00:36:29	00:26:58	01:26:31
SIMRISHAMN	623	00:03:35	00:00:41	00:11:14	00:22:42	00:33:01	00:26:20	01:37:27
TOMELILLA	421	00:03:32	00:00:48	00:12:01	00:20:33	00:18:57	00:25:52	01:19:38
ÖSTRA GÖINGE	522	00:03:43	00:01:01	00:10:58	00:22:43	00:26:09	00:26:10	01:23:44
Total	7533	00:03:43	00:00:42	00:11:02	00:23:28	00:21:51	00:24:44	01:20:25

Mediantid larm till framme hämtadress per kommundistrikt och kommun

Kommun i dessa tabeller syftar på den kommun som den hjälpsökande ringer ifrån. Uppdrag för hjälpsökande från andra landsting är frångagna denna sammanställning

Skåne	Antal uppdrag	Median Tilldelat-framme hämtadress
2021	41862	00:09:57

Målet för hela Skåne att mediantiden mellan att en resurs tilldelas och är framme vid hämtadressen är mindre än 12 minuter. Motsvarande mål för varje enskild kommun är 18 minuter.

I denna tabell så ingår bara uppdrag som tilldelats prioritet 1 av SOS Alarm

Tiderna i dessa tabeller är **mediantider**. Detta innebär att hälften av alla uppdrag var snabbare än värdet som anges och hälften tog längre tid.

Kommundistrikt 1 2021-01 till 2021-06	Antal uppdrag	Median Tilldelat-framme hämtadress
MALMÖ	10450	00:07:58
SKURUP	485	00:15:24
SVEDALA	622	00:12:07
TRELLEBORG	1661	00:09:28
VELLINGE	965	00:13:56
Total	14183	00:08:37

Kommundistrikt 2 2021-01 till 2021-06	Antal uppdrag	Median Tilldelat-framme hämtadress
BURLÖV	630	00:12:07
ESLÖV	1104	00:11:50
HÖRBY	609	00:10:53
HÖÖR	499	00:15:50
KÄVLINGE	641	00:13:00
LANDSKRONA	1596	00:08:26
LOMMA	546	00:12:59
LUND	2878	00:09:38
SJÖBO	634	00:14:28
STAFFANSTORP	618	00:11:57
SVALÖV	427	00:15:23
YSTAD	955	00:08:24
Total	11137	00:11:06

Kommundistrikt 3 2021-01 till 2021-06	Antal uppdrag	Median Tilldelat-framme hämtadress
BJUV	489	00:14:52
BÅSTAD	470	00:17:08
HELSINGBORG	4637	00:08:39
HÖGANÄS	720	00:11:41
KLIPPAN	617	00:14:23
ÅSTORP	461	00:11:58
ÄNGELHOLM	1267	00:09:07
ÖRKELLJUNGA	348	00:19:35
Total	9009	00:10:12

Kommundistrikt 4 2021-01 till 2021-06	Antal uppdrag	Median Tilldelat-framme hämtadress
BROMÖLLA	450	00:12:33
HÄSSLEHOLM	1845	00:12:28
KRISTIANSTAD	2950	00:10:00
OSBY	438	00:14:45
PERSTORP	284	00:11:31
SIMRISHAMN	623	00:11:37
TOMELILLA	421	00:12:46
ÖSTRA GÖINGE	522	00:11:35
Total	7533	00:11:29

Hjärtstopp – IVPA – Ambulansassistans från räddningstjänst

Kommun i dessa tabeller syftar på den kommun som den hjälpsökande ringer ifrån.

Kommun 2021-01-01 -> 2021-07-04	Hjärtstopp	Hjärtstopp [% av vårdärenden P1]	IVPA	IVPA [% av vårdärenden P1]	Ambulansassistans	Ambulansassistans [% av vårdärenden P1]
BJUV	8	1,6%	5	1,0%	2	0,4%
BROMÖLLA	5	1,0%	23	4,6%	3	0,6%
BURLÖV	12	1,9%	0	0,0%	7	1,1%
BÅSTAD	11	2,1%	85	16,6%	9	1,8%
ESLÖV	17	1,5%	10	0,9%	6	0,5%
HELSINGBORG	37	0,8%	15	0,3%	32	0,7%
HÄSLEHOLM	31	1,6%	62	3,3%	9	0,5%
HÖGANÄS	14	1,9%	16	2,2%	6	0,8%
HÖRBY	4	0,6%	17	2,7%	5	0,8%
HÖÖR	18	3,5%	31	6,0%	3	0,6%
KLIPPAN	13	2,1%	35	5,6%	6	1,0%
KRISTIANSTAD	36	1,2%	71	2,4%	20	0,7%
KÄVLINGE	12	1,8%	5	0,8%	2	0,3%
LANDSKRONA	12	0,7%	23	1,4%	42	2,6%
LOMMA	12	2,2%	1	0,2%	4	0,7%
LUND	15	0,5%	6	0,2%	16	0,5%
MALMÖ	116	1,1%	14	0,1%	51	0,5%
OSBY	7	1,5%	43	9,4%	6	1,3%
PERSTORP	0	0,0%	16	5,6%	0	0,0%
SIMRISHAMN	4	0,6%	15	2,4%	6	1,0%
SJÖBO	6	0,9%	14	2,2%	9	1,4%
SKURUP	9	1,8%	8	1,6%	2	0,4%
STAFFANSTORP	13	2,1%	1	0,2%	2	0,3%
SVALÖV	6	1,4%	11	2,5%	3	0,7%
SVEDALA	5	0,8%	1	0,2%	2	0,3%
TOMELILLA	7	1,6%	9	2,1%	8	1,8%
TRELLEBORG	24	1,4%	21	1,2%	10	0,6%
VELLINGE	4	0,4%	18	1,8%	12	1,2%
YSTAD	6	0,6%	4	0,4%	8	0,8%
ÅSTORP	6	1,3%	0	0,0%	6	1,3%
ÄNGELHOLM	8	0,6%	15	1,2%	8	0,6%
ÖRKELLJUNGA	15	4,0%	40	10,7%	5	1,3%
ÖSTRA GÖINGE	4	0,7%	13	2,4%	3	0,6%
Total	497	1,2%	648	1,5%	313	0,7%

Tabellen listar antalet räddningsärenden för hjälpsökande i Skåne per kommun.

För att ett ärende ska räknas in här krävs att SOS Alarm under pågående ärende har fått bekräftelse på att minst en räddningsresurs har knutits till ärendet.

Hjärtstopp

Ärendet har indexnivå 1: "Sjukvårdslarm", indexnivå 2: "Första hjälpenlarm" och indexnivå 3: "Hjärtstopp"

IVPA

Ärendet har indexnivå 1: "Sjukvårdslarm" och indexnivå 2: "IVPA"

Ambulansassistans

Ärendet har indexnivå 1: "Ambulansassistans"

Vid procentberäkning så räknas antalet ärenden delat på alla vårdärenden med prioritet 1 med hjälpsökande i samma kommun