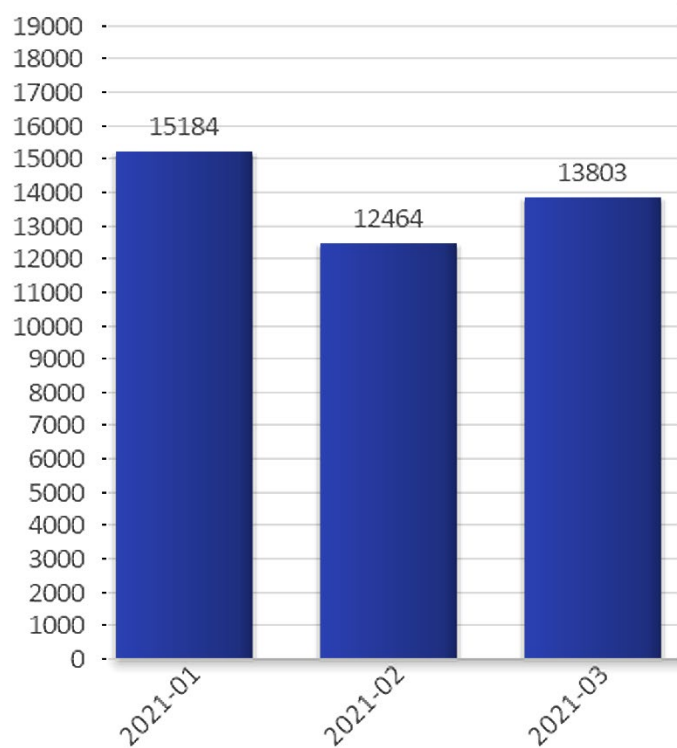


# Ambulansuppföljning Region Skåne för 2021-01 till 2021-03 (Framtagen 2021-04)

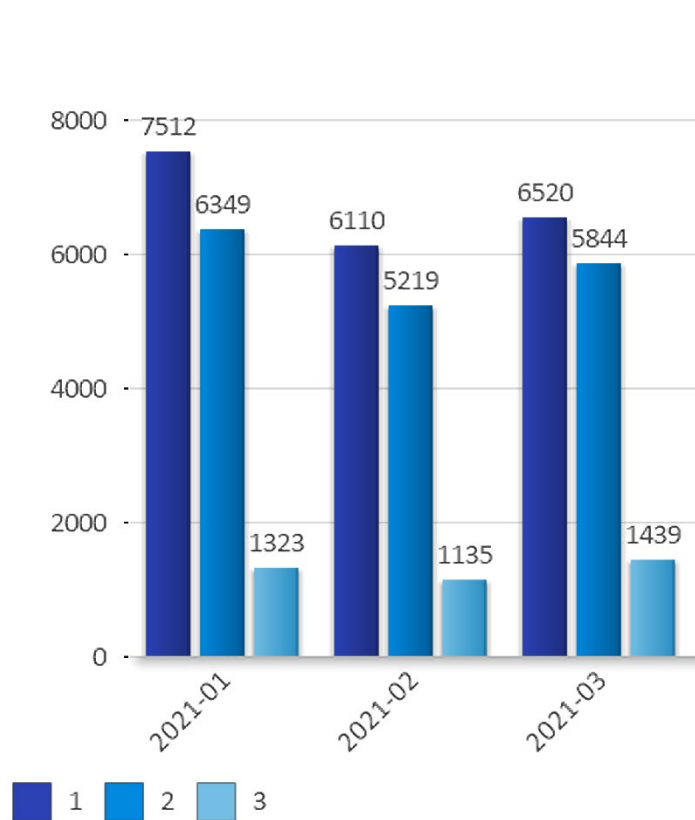
## Antal vårduppdrag

Med ett vårduppdrag menas ett vårdärenden där en vårdresurs, t ex en ambulans, använts och där den hjälpsökande varit i behov av vård under transporten. Det kan förekomma flera vårduppdrag på ett och samma 112-samtal eller anrop om det bedömdes finnas behov för flera vårdresurser Även uppdrag som utförs av resurser från Region Skåne för hjälpsökande i andra landsting räknas in här

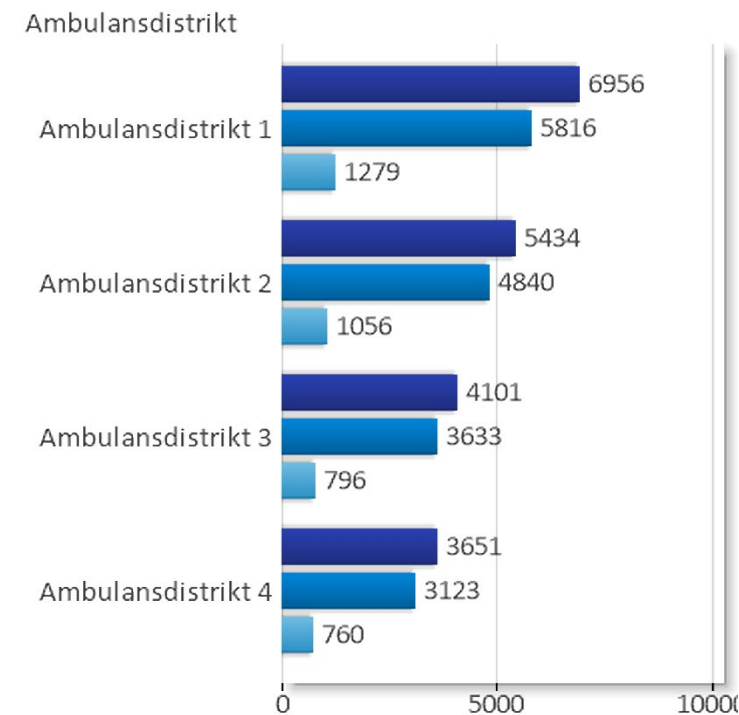
Antal uppdrag i Skåne län 2021-01 till 2021-03



Antal uppdrag per prio Skåne län 2021-01 till 2021-03



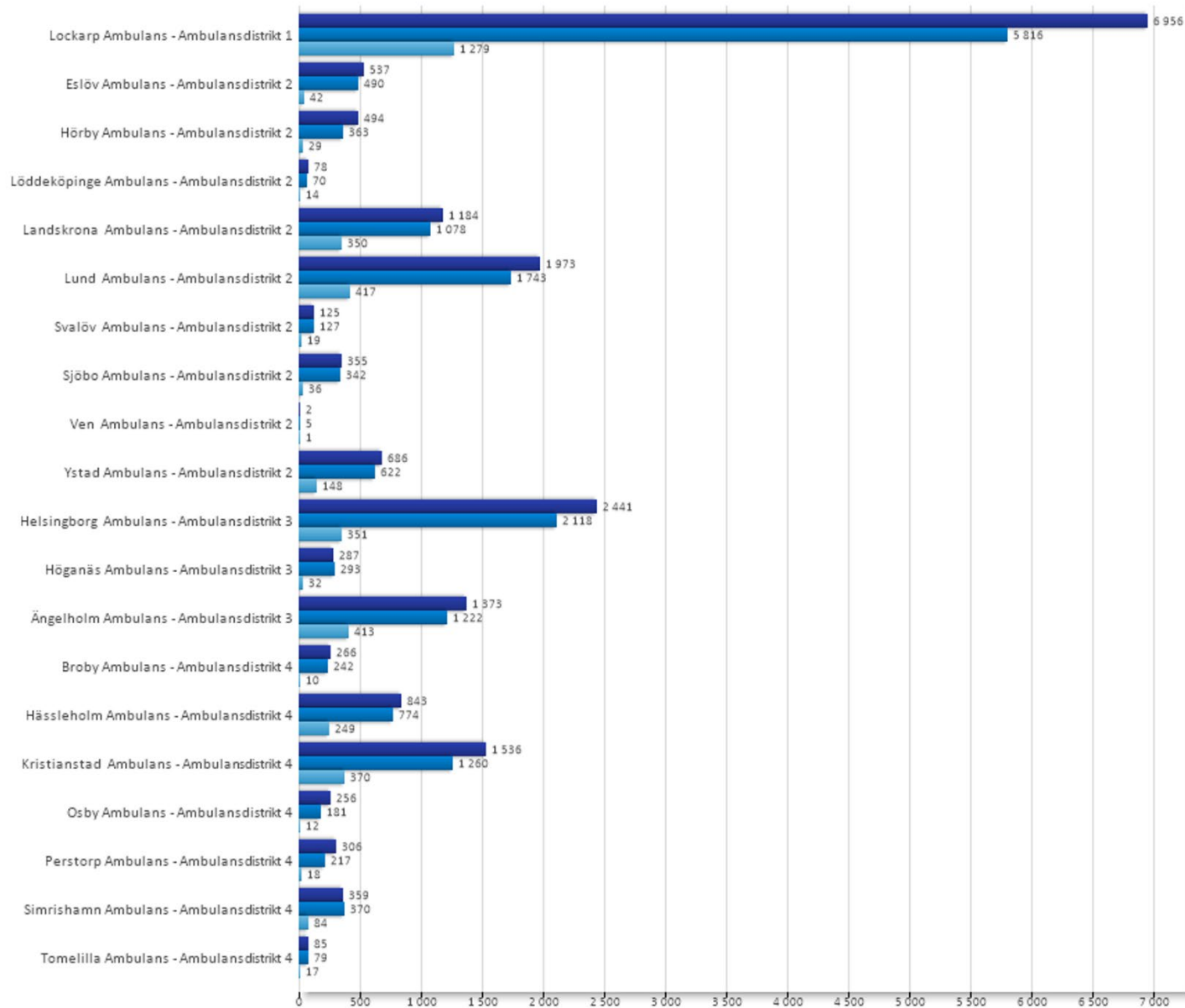
Antal uppdrag per ambulansdistrikt 2021-01 till 2021-03



## Antal uppdrag per station

I tabellerna och graferna nedan så syftar station på den hemmastation som den uttryckande resursen tillhör, oberoende varifrån den hjälpsökande ringer. Utomlänsuppdrag, där resurser från Skåne assisterar hjälpsökande i andra landsting ingår i denna sammanställning.

Antal uppdrag per station 2021-01 till 2021-03



Ärendeprio



## Antal uppdrag per station

I tabellerna och graferna nedan så syftar station på den hemmastation som den uttryckande resursen tillhör, oberoende varifrån den hjälpsökande ringer. Utomlansuppdrag, där resurser från Skåne assisterar hjälpsökande i andra landsting ingår i denna sammanställning.

Ambulansdistrikt 2021-01 till 2021-03	Station	Ärendeprio	1	2	3	Total
Ambulansdistrikt 1	Lockarp Ambulans		6956	5816	1279	14051
	Total		6956	5816	1279	14051
Ambulansdistrikt 2	Eslöv Ambulans		537	490	42	1069
	Hörby Ambulans		494	363	29	886
	Landskrona Ambulans		1184	1078	350	2612
	Lund Ambulans		1973	1743	417	4133
	Löddeköpinge Ambulans		78	70	14	162
	Sjöbo Ambulans		355	342	36	733
	Svalöv Ambulans		125	127	19	271
	Ven Ambulans		2	5	1	8
	Ystad Ambulans		686	622	148	1456
	Total		5434	4840	1056	11330
Ambulansdistrikt 3	Helsingborg Ambulans		2441	2118	351	4910
	Höganäs Ambulans		287	293	32	612
	Ängelholm Ambulans		1373	1222	413	3008
	Total		4101	3633	796	8530
Ambulansdistrikt 4	Broby Ambulans		266	242	10	518
	Hässleholm Ambulans		843	774	249	1866
	Kristianstad Ambulans		1536	1260	370	3166
	Osby Ambulans		256	181	12	449
	Perstorp Ambulans		306	217	18	541
	Simrishamn Ambulans		359	370	84	813
	Tomelilla Ambulans		85	79	17	181
	Total		3651	3123	760	7534
Total		20142	17412	3891	41445	

Ambulansdistrikt jämfört mot: 2020-01 till 2020-03	Station	Ärendeprio	1	2	3	Total
Ambulansdistrikt 1	Lockarp Ambulans		10,2%	8,4%	2,7%	8,8%
	Total		10,2%	8,4%	2,7%	8,8%
Ambulansdistrikt 2	Eslöv Ambulans		1,1%	7,9%	2,4%	4,2%
	Hörby Ambulans		7,4%	-12,1%	-31,0%	-3,2%
	Landskrona Ambulans		-3,8%	0,2%	9,7%	-0,5%
	Lund Ambulans		14,8%	12,2%	-15,2%	9,8%
	Löddeköpinge Ambulans		20,0%	18,6%	250,0%	26,6%
	Sjöbo Ambulans		16,8%	17,5%	28,6%	17,7%
	Svalöv Ambulans		40,4%	95,4%	58,3%	63,3%
	Teckomatorp Ambulans		-100,0%	-100,0%	-100,0%	-100,0%
	Ven Ambulans		-50,0%	-28,6%	-	-33,3%
	Ystad Ambulans		17,3%	19,8%	-15,4%	13,8%
Total		5,5%	5,5%	-8,0%	4,1%	
Ambulansdistrikt 3	Helsingborg Ambulans		-0,4%	8,4%	-8,1%	2,6%
	Höganäs Ambulans		-14,3%	-6,1%	6,7%	-9,6%
	Ängelholm Ambulans		-4,0%	-0,2%	49,1%	2,6%
	Total		-2,7%	4,1%	15,5%	1,6%
Ambulansdistrikt 4	Broby Ambulans		-9,8%	2,5%	-33,3%	-5,1%
	Bromölla Ambulans		-100,0%	-100,0%	-100,0%	-100,0%
	Hässleholm Ambulans		-4,1%	0,1%	9,2%	-0,7%
	Kristianstad Ambulans		11,2%	1,7%	0,5%	6,0%
	Osby Ambulans		18,0%	-16,6%	-33,3%	-0,7%
	Perstorp Ambulans		10,1%	-13,2%	12,5%	-0,6%
	Simrishamn Ambulans		-4,8%	-12,5%	5,0%	-7,6%
	Tomelilla Ambulans		39,3%	36,2%	-34,6%	24,8%
Total		3,5%	-3,5%	0,5%	0,2%	
Total		4,9%	4,4%	1,4%	4,3%	

## Väntetidsmål

Väntetidsmål beräknas på tiden från besvarat samtal till första resurs i händelsen är framme vid händelsen. Målet är att 90% av uppdragen ska ha en väntetid under 20 minuter

Endast ärenden med prioritet 1 förekommer i dessa tabeller

Uppdrag för andra landsting än Region Skåne är frångagna denna sammanställning

### Hela Skåne

Skåne	2021-01	2021-02	2021-03	
Antal uppdrag	7499	6100	6510	20109
väntetid inom 20 min	72,2%	75,2%	77,6%	74,9%

### Kommundistrikt

Uppdragen delas upp på från vilken kommun den hjälpsökande ringer ifrån. Den gränslösa dirigeringen i Skåne innebär att inte alla uppdrag i ett visst kommundistrikt nödvändigtvis utförs av resurser från samma distrikt. Därför kan antalet uppdrag för ambulanser tillhörande ett visst kommundistrikt skilja sig från antalet uppdrag utförda för hjälpsökande i samma distrikt

Kommundistrikt 1 2021-01 till 2021-03	Antal uppdrag	väntetid inom 20 min
MALMÖ	5 023	85,6%
SKURUP	273	59,7%
SVEDALA	309	73,8%
TRELLEBORG	750	67,0%
VELLINGE	454	59,5%
Total	6 809	80,2%

Kommundistrikt 2 2021-01 till 2021-03	Antal uppdrag	väntetid inom 20 min
BURLÖV	310	75,0%
ESLÖV	528	64,8%
HÖRBY	305	67,5%
HÖÖR	236	48,3%
KÄVLINGE	314	65,1%
LANDSKRONA	718	82,4%
LOMMA	238	72,8%
LUND	1 468	79,2%
SJÖBO	305	61,8%
STAFFANSTORP	293	74,4%
SVALÖV	200	55,0%
YSTAD	427	82,5%
Total	5 342	72,9%

Kommundistrikt 3 2021-01 till 2021-03	Antal uppdrag	väntetid inom 20 min
BJUV	221	62,1%
BÅSTAD	222	44,7%
HELSINGBORG	2 287	84,0%
HÖGANÄS	362	69,1%
KLIPPAN	318	54,5%
ÅSTORP	238	73,6%
ÄNGELHOLM	586	76,3%
ÖRKELLJUNGA	167	22,5%
Total	4 401	73,7%

Kommundistrikt 4 2021-01 till 2021-03	Antal uppdrag	väntetid inom 20 min
BROMÖLLA	210	64,2%
HÄSLEHOLM	819	70,7%
KRISTIANSTAD	1 462	71,2%
OSBY	208	55,0%
PERSTORP	116	69,3%
SIMRISHAMN	291	69,5%
TOMELILLA	209	64,0%
ÖSTRA GÖINGE	242	76,3%
Total	3 557	69,4%

## Antal med startintervall inom mål per station och ambulansdistrikt

Startintervall är tiden mellan att larmoperatören larmar ut att en vårdresurs och att vårdresursen påbörjar uppdraget

Endast uppdrag med prioritet 1 räknas in i dessa mål

Ett vårdärende kan prioriteras om under operatörens samtal med den hjälpsökande. Endast uppdrag som hade prioritet 1 från början räknas in dessa mål

Även uppdrag i andra landsting än Region Skåne ingår här

### Hela Skåne

Ambulansdistrikt 2021-01 till 2021-03	Totalt antal uppdrag	Andel ej omprio inom mål 90 sek	Andel ej omprio över mål 90 sek
Ambulansdistrikt 1	6 956	94,4%	5,5%
Ambulansdistrikt 2	5 430	97,2%	2,8%
Ambulansdistrikt 3	4 093	94,7%	5,3%
Ambulansdistrikt 4	3 630	96,5%	3,5%
Total	20 109	95,6%	4,4%

### Ambulansdistrikt

Ambulansdistrikt 1 2021-01 till 2021-03	Totalt antal uppdrag prio 1	Antal ej omprio	Antal ej omprio inom mål 90 sek	Antal ej omprio över mål 90 sek
Lockarp Ambulans	6 956	6 796	6 418	377
Total	6 956	6 796	6 418	377

Ambulansdistrikt 2 2021-01 till 2021-03	Totalt antal uppdrag prio 1	Antal ej omprio	Antal ej omprio inom mål 90 sek	Antal ej omprio över mål 90 sek
Eslöv Ambulans	537	520	510	10
Hörby Ambulans	494	476	469	7
Landskrona Ambulans	1 184	1 159	1 128	31
Lund Ambulans	1 969	1 901	1 845	56
Löddeköpinge Ambulans	78	75	73	2
Sjöbo Ambulans	355	346	333	13
Svalöv Ambulans	125	122	118	4
Ven Ambulans	2	2	0	2
Ystad Ambulans	686	674	652	22
Total	5 430	5 275	5 128	147

Ambulansdistrikt 3 2021-01 till 2021-03	Totalt antal uppdrag prio 1	Antal ej omprio	Antal ej omprio inom mål 90 sek	Antal ej omprio över mål 90 sek
Helsingborg Ambulans	2 441	2 373	2 261	112
Höganäs Ambulans	287	275	252	23
Ängelholm Ambulans	1 365	1 326	1 251	75
Total	4 093	3 974	3 764	210

Ambulansdistrikt 4 2021-01 till 2021-03	Totalt antal uppdrag prio 1	Antal ej omprio	Antal ej omprio inom mål 90 sek	Antal ej omprio över mål 90 sek
Broby Ambulans	265	256	233	23
Hässleholm Ambulans	843	820	799	21
Kristianstad Ambulans	1 521	1 487	1 449	38
Osby Ambulans	251	240	225	15
Perstorp Ambulans	306	300	277	23
Simrishamn Ambulans	359	350	346	4
Tomelilla Ambulans	85	82	82	0
Total	3 630	3 535	3 411	124

## Gränslös dirigering prio 1 – Antal uppdrag inom och utanför respektive ambulansdistrikt

I denna tabell så ingår bara uppdrag som tilldelats prioritet 1 av SOS Alarm

Kommun i detta fall syftar på den kommun som den hjälpsökande ringer ifrån

Uppdrag för hjälpsökande i andra län är frångagna denna sammanställning

Ambulansdistrikt syftar på vilket ambulansdistrikt den svarande resurser tillhör

Gråmarkerade fält är uppdrag som genomförs av en resurs från det ambulansdistrikt som kommunen tillhör

Kommun 2021-01 till 2021-03	Ambulansdistrikt	Ambulansdistrikt 1	Ambulansdistrikt 2	Ambulansdistrikt 3	Ambulansdistrikt 4	Total
VELLINGE		448	4		2	454
SKURUP		134	131		8	273
MALMÖ		4 867	125	2	29	5 023
TRELLEBORG		729	20		1	750
SVEDALA		292	17			309
SJÖBO		1	281		23	305
KÄVLINGE		9	298	6	1	314
STAFFANSTORP		64	228	1		293
SVALÖV		3	176	13	8	200
LANDSKRONA		3	657	57	1	718
LOMMA		32	205		1	238
YSTAD		9	375		43	427
HÖRBY		2	294		9	305
HÖÖR		2	195	1	38	236
ESLÖV		8	515	2	3	528
LUND		127	1 324	11	6	1 468
BURLÖV		126	182	1	1	310
HÖGANÄS			2	359	1	362
BJUV			27	191	3	221
HELSINGBORG		1	159	2 116	11	2 287
KLIPPAN			17	189	112	318
BÅSTAD				222		222
ÖRKELLJUNGA				120	47	167
ÅSTORP			4	221	13	238
ÄNGELHOLM			4	571	11	586
ÖSTRA GÖINGE		2			240	242
HÄSSLEHOLM		2	8	1	808	819
KRISTIANSTAD		89	36		1 337	1 462
BROMÖLLA		5	1		204	210
PERSTORP			2	9	105	116
TOMELILLA		1	116		92	209
OSBY					208	208
SIMRISHAMN			27		264	291
<b>Total</b>		<b>6 956</b>	<b>5 430</b>	<b>4 093</b>	<b>3 630</b>	<b>20 109</b>

## Gränslös dirigering prio 2 – Antal uppdrag inom och utanför respektive ambulansdistrikt

I denna tabell så ingår bara uppdrag som tilldelats prioritet 2 av SOS Alarm

Kommun i detta fall syftar på den kommun som den hjälpsökande ringer ifrån

Uppdrag för hjälpsökande i andra län är frångagna denna sammanställning

Ambulansdistrikt syftar på vilket ambulansdistrikt den svarande resurser tillhör

Gråmarkerade fält är uppdrag som genomförs av en resurs från det ambulansdistrikt som kommunen tillhör

Kommun 2021-01 till 2021-03	Ambulansdistrikt	Ambulansdistrikt 1	Ambulansdistrikt 2	Ambulansdistrikt 3	Ambulansdistrikt 4	Total
VELLINGE		379	1			380
SKURUP		79	93		4	176
MALMÖ		4 153	56	3	21	4 233
TRELLEBORG		678	10		2	690
SVEDALA		224	10			234
SJÖBO		2	285		16	303
KÄVLINGE		3	307	4		314
STAFFANSTORP		29	231		1	261
SVALÖV			156	5	6	167
LANDSKRONA		2	631	50		683
LOMMA		24	213			237
YSTAD		9	408		27	444
HÖRBY		1	227		5	233
HÖÖR		1	207		18	226
ESLÖV		2	453	1	3	459
LUND		87	1 117	3	6	1 213
BURLÖV		60	201		1	262
HÖGANÄS			4	331		335
BJUV			28	154	2	184
HELSINGBORG		2	99	1 824	3	1 928
KLIPPAN			5	175	77	257
BÅSTAD				176	1	177
ÖRKELLJUNGA				149	20	169
ÅSTORP				206	9	215
ÄNGELHOLM				540	11	551
ÖSTRA GÖINGE		2			198	200
HÄSSLEHOLM		1	2		777	780
KRISTIANSTAD		72	7		1 069	1 148
BROMÖLLA		4			169	173
PERSTORP		1		11	106	118
TOMELILLA			66		106	172
OSBY		1			180	181
SIMRISHAMN			20		285	305
<b>Total</b>		<b>5 816</b>	<b>4 837</b>	<b>3 632</b>	<b>3 123</b>	<b>17 408</b>



## Gränslös dirigering prio 3 – Antal uppdrag inom och utanför respektive ambulansdistrikt

I denna tabell så ingår bara uppdrag som tilldelats prioritet 3 av SOS Alarm

Kommun i detta fall syftar på den kommun som den hjälpsökande ringer ifrån

Uppdrag för hjälpsökande i andra län är frångagna denna sammanställning

Ambulansdistrikt syftar på vilket ambulansdistrikt den svarande resurser tillhör

Gråmarkerade fält är uppdrag som genomförs av en resurs från det ambulansdistrikt som kommunen tillhör

Kommun 2021-01 till 2021-03	Ambulansdistrikt	Ambulansdistrikt 1	Ambulansdistrikt 2	Ambulansdistrikt 3	Ambulansdistrikt 4	Total
VELLINGE		23				23
SKURUP		7	5			12
MALMÖ		532	101	5	7	645
TRELLEBORG		230	3		2	235
SVEDALA		27	8	1		36
SJÖBO		1	21			22
KÄVLINGE		1	11			12
STAFFANSTORP		1	7			8
SVALÖV			10	1		11
LANDSKRONA		4	111	4		119
LOMMA		6	11			17
YSTAD		41	123		78	242
HÖRBY		1	8			9
HÖÖR			18			18
ESLÖV			35			35
LUND		363	471	84	107	1 025
BURLÖV		8	11			19
HÖGANÄS				27		27
BJUV				8	1	9
HELSINGBORG		8	64	505	14	591
KLIPPAN				7	4	11
BÅSTAD				8		8
ÖRKELLJUNGA				10		10
ÅSTORP				9		9
ÄNGELHOLM			1	121		122
ÖSTRA GÖINGE					9	9
HÄSSLEHOLM		6	1		145	152
KRISTIANSTAD		14	20	2	323	359
BROMÖLLA		1			14	15
PERSTORP				1	7	8
TOMELILLA			6		11	17
OSBY					6	6
SIMRISHAMN		2	2		31	35
<b>Total</b>		<b>1 276</b>	<b>1 048</b>	<b>793</b>	<b>759</b>	<b>3 876</b>

## Uppdragstider prio 1 per kommun för kommundistrikt 1 och 2

Hela region Skåne	Antal uppdrag prio 1	Skapat-Tilldelad resurs	Tilldelad resurs-kvitterat	Kvitterat-framme hämtadress	framme hämtadress-lastat patient	lastat patient-framme lämnplats
2021	20109	00:03:50	00:00:40	00:09:34	00:23:02	00:16:55

I denna tabell så ingår bara uppdrag som tilldelats prioritet 1 av SOS Alarm

Kommun i detta fall syfta på den kommun som den hjälpsökande ringer ifrån.

Uppdrag för hjälpsökande i andra län är fråntagna denna sammanställning

Tiderna i dessa tabeller är mediantider. Detta innebär att hälften av alla uppdrag var snabbare än värdet som anges och hälften tog längre tid.

Kommundistrikt 1 2021-01 till 2021-03	Antal uppdrag prio 1	Skapat-Tilldelad resurs	Tilldelad resurs-kvitterat	Kvitterat-framme hämtadress	framme hämtadress-lastat patient	lastat patient-framme lämnplats	framme lämnaadress-hemåt/klar	Skapad-klarrapporterat uppdrag
MALMÖ	5023	00:03:58	00:00:26	00:07:36	00:23:05	00:10:09	00:28:55	01:07:21
SKURUP	273	00:03:15	00:00:55	00:15:15	00:21:05	00:20:35	00:21:41	01:14:56
SVEDALA	309	00:03:44	00:00:51	00:12:09	00:21:41	00:21:19	00:27:38	01:19:27
TRELLEBORG	750	00:03:40	00:00:57	00:11:29	00:20:54	00:19:41	00:26:05	01:16:54
VELLINGE	454	00:03:44	00:00:39	00:14:00	00:22:35	00:21:28	00:26:14	01:24:02
Total	6809	00:03:53	00:00:34	00:08:20	00:22:43	00:12:00	00:28:02	01:10:12

Kommundistrikt 2 2021-01 till 2021-03	Antal uppdrag prio 1	Skapat-Tilldelad resurs	Tilldelad resurs-kvitterat	Kvitterat-framme hämtadress	framme hämtadress-lastat patient	lastat patient-framme lämnplats	framme lämnaadress-hemåt/klar	Skapad-klarrapporterat uppdrag
BURLÖV	310	00:03:55	00:00:34	00:11:38	00:21:21	00:17:02	00:27:40	01:16:13
ESLÖV	528	00:03:49	00:00:33	00:12:00	00:22:33	00:21:13	00:23:46	01:16:46
HÖRBY	305	00:03:52	00:00:35	00:09:34	00:20:37	00:27:29	00:25:11	01:23:36
HÖÖR	236	00:04:08	00:00:34	00:15:55	00:21:31	00:31:25	00:24:31	01:30:33
KÄVLINGE	314	00:03:50	00:00:33	00:13:21	00:20:54	00:18:41	00:24:29	01:15:28
LANDSKRONA	718	00:03:43	00:00:42	00:07:52	00:21:22	00:28:04	00:23:27	01:14:13
LOMMA	238	00:04:02	00:00:29	00:13:00	00:22:42	00:16:01	00:23:59	01:18:58
LUND	1468	00:03:54	00:00:34	00:09:04	00:21:20	00:09:42	00:24:32	01:05:31
SJÖBO	305	00:03:34	00:00:45	00:13:13	00:20:10	00:26:44	00:20:51	01:16:53
STAFFANSTORP	293	00:03:38	00:00:34	00:11:39	00:21:13	00:15:30	00:24:25	01:12:30
SVALÖV	200	00:03:49	00:00:49	00:14:43	00:20:58	00:31:54	00:24:40	01:31:02
YSTAD	427	00:03:32	00:00:55	00:07:29	00:20:06	00:07:47	00:22:41	01:02:18
Total	5342	00:03:49	00:00:38	00:10:41	00:21:19	00:18:51	00:23:59	01:13:06

## Uppdragstider prio 1 per kommun för kommundistrikt 3 och 4

Hela region Skåne	Antal uppdrag prio 1	Skapat-Tilldelad resurs	Tilldelad resurs-kvitterat	Kvitterat-framme hämtadress	framme hämtadress-lastat patient	lastat patient-framme lämnplats
2021	20109	00:03:50	00:00:40	00:09:34	00:23:02	00:16:55

I denna tabell så ingår bara uppdrag som tilldelats prioritet 1 av SOS Alarm

Kommun i detta fall syfta på den kommun som den hjälpsökande ringer ifrån

Uppdrag för hjälpsökande i andra län är fråntagna denna sammanställning

Tiderna i dessa tabeller är mediantider. Detta innebär att hälften av alla uppdrag var snabbare än värdet som anges och hälften tog längre tid.

Kommundistrikt 3 2021-01 till 2021-03	Antal uppdrag prio 1	Skapat-Tilldelad resurs	Tilldelad resurs-kvitterat	Kvitterat-framme hämtadress	framme hämtadress-lastat patient	lastat patient-framme lämnplats	framme lämnaadress-hemåt/klar	Skapad-klarrapporterat uppdrag
BJUV	221	00:03:59	00:00:44	00:14:35	00:24:24	00:21:15	00:26:05	01:26:13
BÅSTAD	222	00:03:59	00:00:42	00:17:03	00:24:51	00:35:09	00:27:13	01:45:04
HELSINGBORG	2287	00:03:49	00:00:37	00:08:12	00:25:30	00:09:19	00:27:09	01:11:37
HÖGANÄS	362	00:03:50	00:00:48	00:12:05	00:25:29	00:24:31	00:30:53	01:30:34
KLIPPAN	318	00:04:03	00:00:41	00:14:51	00:24:48	00:28:28	00:28:48	01:32:35
ÅSTORP	238	00:04:33	00:00:41	00:11:04	00:27:14	00:19:22	00:27:04	01:27:40
ÄNGELHOLM	586	00:03:55	00:00:44	00:08:54	00:24:14	00:23:17	00:26:09	01:24:53
ÖRKELLJUNGA	167	00:04:10	00:00:41	00:20:50	00:25:56	00:33:34	00:29:47	01:46:20
Total	4401	00:03:53	00:00:40	00:09:49	00:25:20	00:18:41	00:27:28	01:19:46

Kommundistrikt 4 2021-01 till 2021-03	Antal uppdrag prio 1	Skapat-Tilldelad resurs	Tilldelad resurs-kvitterat	Kvitterat-framme hämtadress	framme hämtadress-lastat patient	lastat patient-framme lämnplats	framme lämnaadress-hemåt/klar	Skapad-klarrapporterat uppdrag
BROMÖLLA	210	00:03:36	00:00:43	00:14:37	00:25:14	00:21:01	00:25:49	01:24:12
HÄSLEHOLM	819	00:03:48	00:00:45	00:12:17	00:23:08	00:23:53	00:23:31	01:18:08
KRISTIANSTAD	1462	00:03:42	00:00:37	00:09:41	00:25:20	00:13:51	00:24:50	01:16:42
OSBY	208	00:03:57	00:00:57	00:14:48	00:22:08	00:40:31	00:26:00	01:36:12
PERSTORP	116	00:03:43	00:00:44	00:08:33	00:23:25	00:36:20	00:26:46	01:31:05
SIMRISHAMN	291	00:03:34	00:00:41	00:11:01	00:23:00	00:32:31	00:26:41	01:37:27
TOMELILLA	209	00:03:14	00:00:52	00:12:54	00:20:32	00:19:25	00:25:21	01:19:25
ÖSTRA GÖINGE	242	00:03:47	00:01:03	00:09:58	00:22:59	00:26:38	00:26:39	01:23:24
Total	3557	00:03:42	00:00:43	00:11:27	00:23:43	00:21:46	00:24:49	01:20:59

## Mediantid larm till framme hämtadress per kommundistrikt och kommun

Kommun i dessa tabeller syftar på den kommun som den hjälpsökande ringer ifrån. Uppdrag för hjälpsökande från andra landsting är frångagna denna sammanställning

Skåne	Antal uppdrag	Median Tilldelat- framme hämtadress
2021	20109	00:10:09

Målet för hela Skåne att mediantiden mellan att en resurs tilldelas och är framme vid hämtadressen är mindre än 12 minuter. Motsvarande mål för varje enskild kommun är 18 minuter.

**I denna tabell så ingår bara uppdrag som tilldelats prioritet 1 av SOS Alarm**

Tiderna i dessa tabeller är mediantider. Detta innebär att hälften av alla uppdrag var snabbare än värdet som anges och hälften tog längre tid.

Kommundistrikt 1 2021-01 till 2021-03	Antal uppdrag	Median Tilldelat- framme hämtadress
MALMÖ	5023	00:08:10
SKURUP	273	00:15:52
SVEDALA	309	00:12:24
TRELLEBORG	750	00:11:46
VELLINGE	454	00:14:28
Total	6809	00:08:53

Kommundistrikt 2 2021-01 till 2021-03	Antal uppdrag	Median Tilldelat- framme hämtadress
BURLÖV	310	00:12:11
ESLÖV	528	00:11:50
HÖRBY	305	00:10:15
HÖÖR	236	00:16:15
KÄVLINGE	314	00:13:43
LANDSKRONA	718	00:08:26
LOMMA	238	00:13:18
LUND	1468	00:09:47
SJÖBO	305	00:13:24
STAFFANSTORP	293	00:12:08
SVALÖV	200	00:14:36
YSTAD	427	00:08:24
Total	5342	00:11:08

Kommundistrikt 3 2021-01 till 2021-03	Antal uppdrag	Median Tilldelat- framme hämtadress
BJUV	221	00:15:11
BÅSTAD	222	00:17:33
HELSINGBORG	2287	00:08:46
HÖGANÄS	362	00:12:49
KLIPPAN	318	00:15:15
ÅSTORP	238	00:11:59
ÄNGELHOLM	586	00:09:24
ÖRKELJUNGA	167	00:20:10
Total	4401	00:10:24

Kommundistrikt 4 2021-01 till 2021-03	Antal uppdrag	Median Tilldelat- framme hämtadress
BROMÖLLA	210	00:13:10
HÄSSLEHOLM	819	00:12:51
KRISTIANSTAD	1462	00:10:22
OSBY	208	00:15:33
PERSTORP	116	00:08:56
SIMRISHAMN	291	00:11:22
TOMELILLA	209	00:14:06
ÖSTRA GÖINGE	242	00:10:49
Total	3557	00:11:55