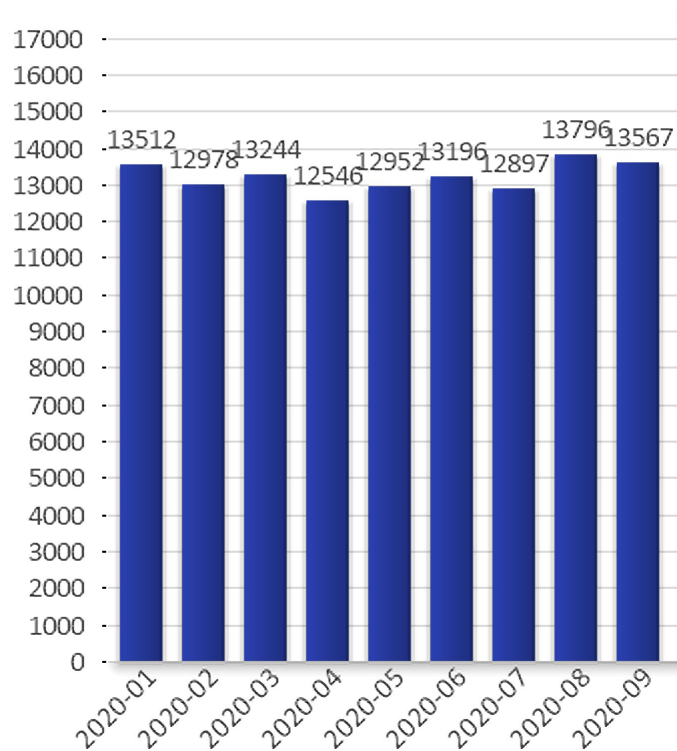


Ambulansuppföljning Region Skåne för 2020-01 till 2020-09 (Framtagen 2020-10)

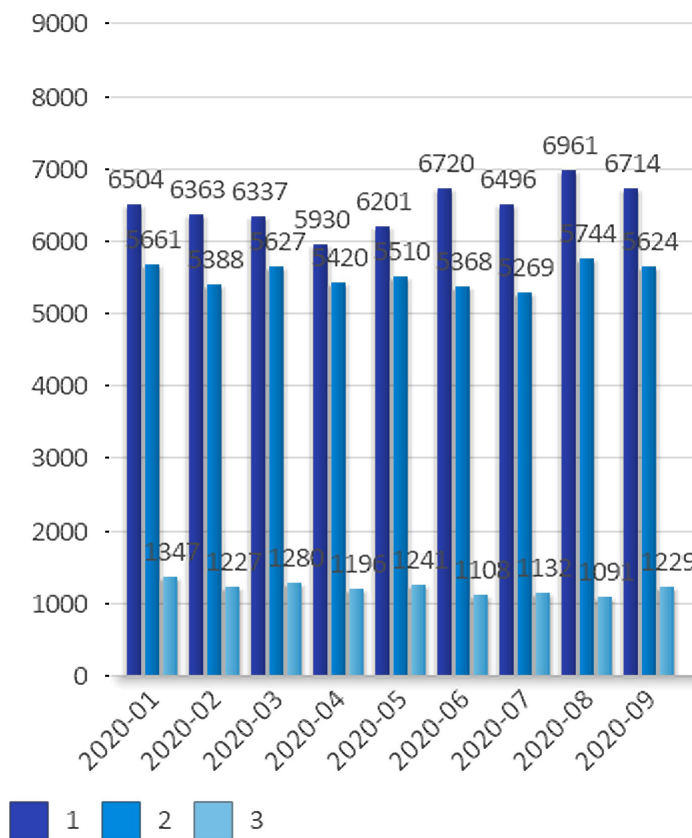
Antal vårduppdrag

Med ett vårduppdrag menas ett vårdärenden där en vårdresurs, t ex en ambulans, använts och där den hjälpsökande varit i behov av vård under transporten. Det kan förekomma flera vårduppdrag på ett och samma 112-samtal eller anrop om det bedömdes finnas behov för flera vårdresurser Även uppdrag som utförs av resurser från Region Skåne för hjälpsökande i andra landsting räknas in här

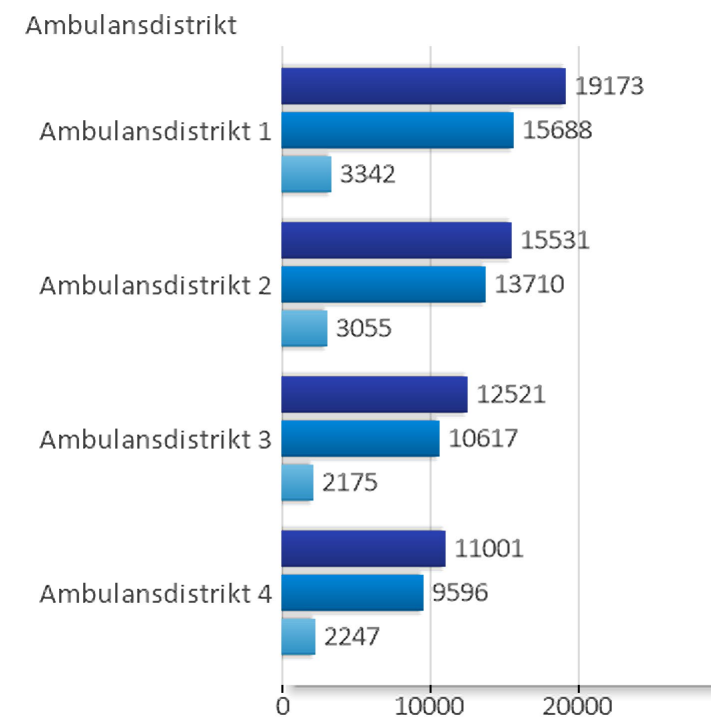
Antal uppdrag i Skåne län 2020-01 till 2020-09



Antal uppdrag per prio Skåne län 2020-01 till 2020-09



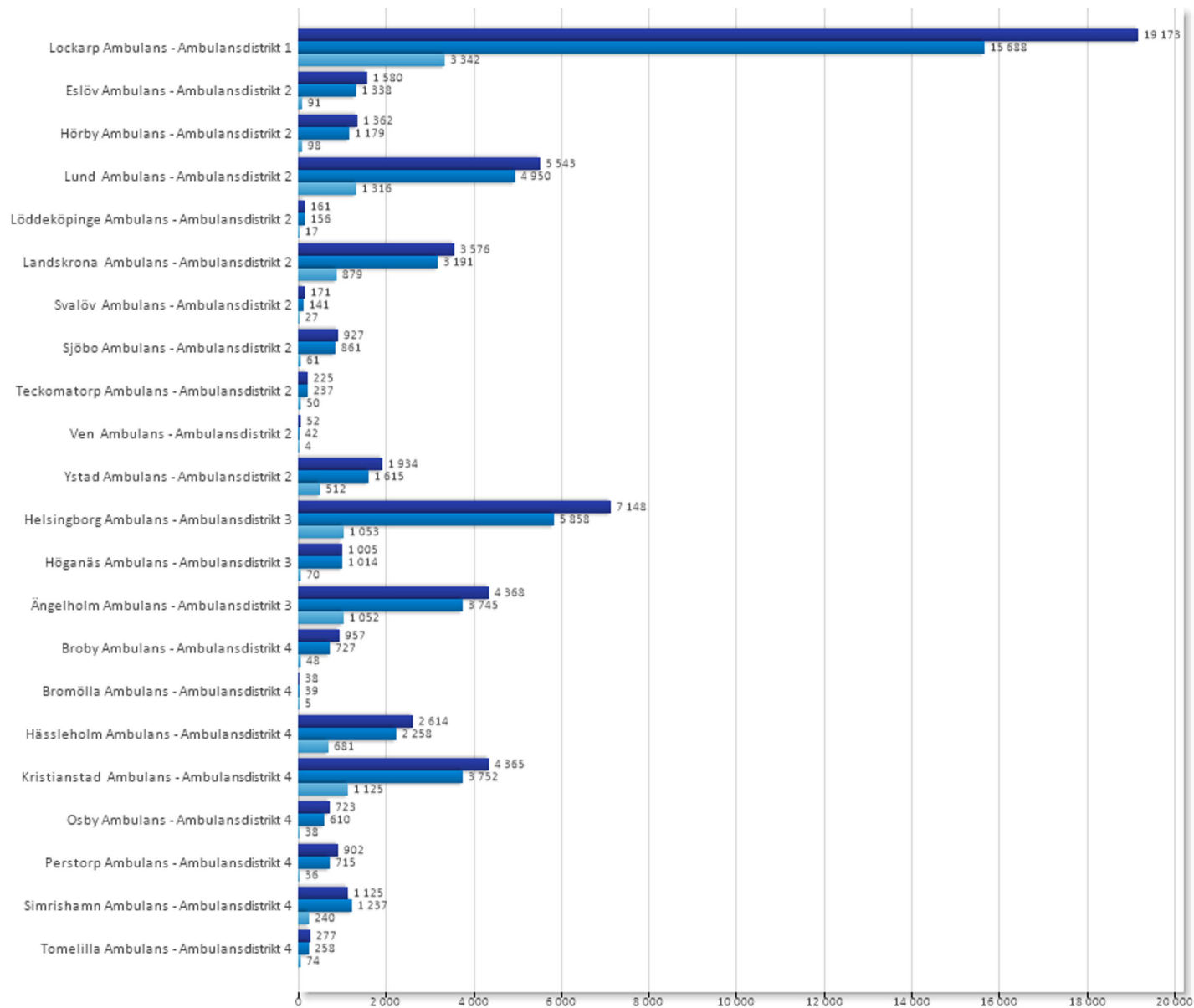
Antal uppdrag per ambulansdistrikt 2020-01 till 2020-09



Antal uppdrag per station

I tabellerna och graferna nedan så syftar station på den hemmastation som den uttryckande resursen tillhör, oberoende varifrån den hjälpsökande ringer. Utomlänsuppdrag, där resurser från Skåne assisterar hjälpsökande i andra landsting ingår i denna sammanställning.

Antal uppdrag per station 2020-01 till 2020-09



Ärendeprio



Antal uppdrag per station

I tabellerna och graferna nedan så syftar station på den hemmastation som den uttryckande resursen tillhör, oberoende varifrån den hjälpsökande ringer. Utomlansuppdrag, där resurser från Skåne assisterar hjälpsökande i andra landsting ingår i denna sammanställning.

Ambulansdistrikt 2020-01 till 2020-09	Station	Ärendeprio	1	2	3	Total
Ambulansdistrikt 1	Lockarp Ambulans		19173	15688	3342	38203
	Total		19173	15688	3342	38203
Ambulansdistrikt 2	Eslöv Ambulans		1580	1338	91	3009
	Hörby Ambulans		1362	1179	98	2639
	Landskrona Ambulans		3576	3191	879	7646
	Lund Ambulans		5543	4950	1316	11809
	Löddeköpinge Ambulans		161	156	17	334
	Sjöbo Ambulans		927	861	61	1849
	Svalöv Ambulans		171	141	27	339
	Teckomatorp Ambulans		225	237	50	512
	Ven Ambulans		52	42	4	98
	Ystad Ambulans		1934	1615	512	4061
	Total		15531	13710	3055	32296
Ambulansdistrikt 3	Helsingborg Ambulans		7148	5858	1053	14059
	Höganäs Ambulans		1005	1014	70	2089
	Ängelholm Ambulans		4368	3745	1052	9165
	Total		12521	10617	2175	25313
Ambulansdistrikt 4	Broby Ambulans		957	727	48	1732
	Bromölla Ambulans		38	39	5	82
	Hässleholm Ambulans		2614	2258	681	5553
	Kristianstad Ambulans		4365	3752	1125	9242
	Osby Ambulans		723	610	38	1371
	Perstorp Ambulans		902	715	36	1653
	Simrishamn Ambulans		1125	1237	240	2602
	Tomelilla Ambulans		277	258	74	609
	Total		11001	9596	2247	22844
Total		58226	49611	10819	118656	

Ambulansdistrikt jämfört mot: 2019-01 till 2019-09	Station	Ärendeprio	1	2	3	Total
Ambulansdistrikt 1	Lockarp Ambulans		2,7%	7,2%	-7,0%	3,5%
	Total		2,7%	7,2%	-7,0%	3,5%
Ambulansdistrikt 2	Eslöv Ambulans		3,9%	1,4%	-4,2%	2,5%
	Hörby Ambulans		-2,0%	-1,2%	-32,9%	-3,3%
	Landskrona Ambulans		-6,7%	2,2%	-13,9%	-4,2%
	Lund Ambulans		-2,1%	-0,3%	-21,7%	-4,0%
	Löddeköpinge Ambulans		-0,6%	34,5%	-	13,2%
	Sjöbo Ambulans		-1,9%	3,0%	-40,2%	-1,8%
	Svalöv Ambulans		-31,0%	-13,5%	3,8%	-22,4%
	Ven Ambulans		100,0%	-4,5%	-50,0%	25,6%
	Ystad Ambulans		-2,4%	-2,6%	-23,8%	-5,8%
	Total		-1,5%	2,2%	-18,9%	-2,0%
Ambulansdistrikt 3	Helsingborg Ambulans		-0,4%	1,1%	-13,8%	-1,0%
	Höganäs Ambulans		6,8%	21,0%	-17,6%	12,1%
	Ängelholm Ambulans		-2,2%	4,5%	6,7%	1,4%
	Total		-0,5%	3,9%	-5,1%	0,9%
Ambulansdistrikt 4	Broby Ambulans		20,7%	20,8%	33,3%	21,0%
	Bromölla Ambulans		100,0%	200,0%	-44,4%	100,0%
	Hässleholm Ambulans		-2,1%	1,7%	-11,2%	-1,8%
	Kristianstad Ambulans		-0,3%	2,6%	-2,9%	0,5%
	Osby Ambulans		8,6%	18,9%	35,7%	13,6%
	Perstorp Ambulans		-2,8%	13,0%	16,1%	3,8%
	Simrishamn Ambulans		6,8%	8,6%	-15,8%	5,0%
	Tomelilla Ambulans		-4,2%	-16,5%	-6,3%	-10,0%
Total		1,9%	5,6%	-6,1%	2,5%	
Total		0,7%	4,7%	-10,2%	1,2%	

Väntetidsmål

Väntetidsmål beräknas på tiden från besvarat samtal till första resurs i händelsen är framme vid händelsen. Målet är att 90% av uppdragen ska ha en väntetid under 20 minuter

Endast ärenden med prioritet 1 förekommer i dessa tabeller

Uppdrag för andra landsting än Region Skåne är frångagna denna sammanställning

Hela Skåne

Skåne	2020-01	2020-02	2020-03	2020-04	2020-05	2020-06	2020-07	2020-08	2020-09	
Antal uppdrag	6500	6360	6335	5922	6188	6703	6482	6949	6702	58141
väntetid inom 20 min	81,6%	79,8%	78,2%	79,6%	78,8%	76,4%	77,4%	75,8%	79,8%	78,6%

Kommundistrikt

Uppdragen delas upp på från vilken kommun den hjälpsökande ringer ifrån. Den gränslösa dirigeringen i Skåne innebär att inte alla uppdrag i ett visst kommundistrikt nödvändigtvis utförs av resurser från samma distrikt. Därför kan antalet uppdrag för ambulanser tillhörande ett visst kommundistrikt skilja sig från antalet uppdrag utförda för hjälpsökande i samma distrikt

Kommundistrikt 1 2020-01 till 2020-09	Antal uppdrag	väntetid inom 20 min
MALMÖ	14 103	88,8%
SKURUP	661	62,7%
SVEDALA	763	82,1%
TRELLEBORG	2 326	71,9%
VELLINGE	1 299	70,5%
Total	19 152	84,3%

Kommundistrikt 2 2020-01 till 2020-09	Antal uppdrag	väntetid inom 20 min
BURLÖV	839	80,6%
ESLÖV	1 482	73,2%
HÖRBY	820	64,2%
HÖÖR	734	56,3%
KÄVLINGE	1 021	71,9%
LANDSKRONA	2 196	83,4%
LOMMA	700	70,3%
LUND	3 850	82,7%
SJÖBO	877	66,7%
STAFFANSTORP	723	82,1%
SVALÖV	644	56,7%
YSTAD	1 269	84,4%
Total	15 155	76,3%

Kommundistrikt 3 2020-01 till 2020-09	Antal uppdrag	väntetid inom 20 min
BJUV	748	64,5%
BÅSTAD	642	47,3%
HELSINGBORG	6 782	86,2%
HÖGANÄS	1 056	73,6%
KLIPPAN	869	64,9%
ÅSTORP	744	82,0%
ÄNGELHOLM	1 785	83,5%
ÖRKELLJUNGA	597	40,5%
Total	13 223	78,0%

Kommundistrikt 4 2020-01 till 2020-09	Antal uppdrag	väntetid inom 20 min
BROMÖLLA	582	71,4%
HÄSLEHOLM	2 642	72,6%
KRISTIANSTAD	3 928	76,5%
OSBY	619	59,3%
PERSTORP	408	70,0%
SIMRISHAMN	956	70,0%
TOMELILLA	658	62,5%
ÖSTRA GÖINGE	818	75,7%
Total	10 611	72,5%

Antal med startintervall inom mål per station och ambulansdistrikt

Startintervall är tiden mellan att larmoperatören larmar ut att en vårdresurs och att vårdresursen påbörjar uppdraget

Endast uppdrag med prioritet 1 räknas in i dessa mål

Ett vårdärende kan prioriteras om under operatörens samtal med den hjälpsökande. Endast uppdrag som hade prioritet 1 från början räknas in dessa mål

Även uppdrag i andra landsting än Region Skåne ingår här

Hela Skåne

Ambulansdistrikt 2020-01 till 2020-09	Totalt antal uppdrag	Andel ej omprio inom mål 90 sek	Andel ej omprio över mål 90 sek
Ambulansdistrikt 1	19 173	94,4%	5,6%
Ambulansdistrikt 2	15 530	97,5%	2,5%
Ambulansdistrikt 3	12 504	94,7%	5,3%
Ambulansdistrikt 4	10 934	96,0%	4,0%
Total	58 141	95,6%	4,4%

Ambulansdistrikt

Ambulansdistrikt 1 2020-01 till 2020-09	Totalt antal uppdrag prio 1	Antal ej omprio	Antal ej omprio inom mål 90 sek	Antal ej omprio över mål 90 sek
Lockarp Ambulans	19 173	18 526	17 488	1 036
Total	19 173	18 526	17 488	1 036

Ambulansdistrikt 2 2020-01 till 2020-09	Totalt antal uppdrag prio 1	Antal ej omprio	Antal ej omprio inom mål 90 sek	Antal ej omprio över mål 90 sek
Eslöv Ambulans	1 580	1 517	1 494	23
Hörby Ambulans	1 362	1 301	1 284	17
Landskrona Ambulans	3 576	3 445	3 364	81
Lund Ambulans	5 542	5 312	5 170	142
Löddeköpinge Ambulans	161	149	146	3
Sjöbo Ambulans	927	884	868	16
Svalöv Ambulans	171	163	154	9
Teckomatorp Ambulans	225	218	213	5
Ven Ambulans	52	51	31	20
Ystad Ambulans	1 934	1 874	1 810	64
Total	15 530	14 914	14 534	380

Ambulansdistrikt 3 2020-01 till 2020-09	Totalt antal uppdrag prio 1	Antal ej omprio	Antal ej omprio inom mål 90 sek	Antal ej omprio över mål 90 sek
Helsingborg Ambulans	7 148	6 922	6 627	294
Höganäs Ambulans	1 005	968	891	77
Ängelholm Ambulans	4 351	4 171	3 904	267
Total	12 504	12 061	11 422	638

Ambulansdistrikt 4 2020-01 till 2020-09	Totalt antal uppdrag prio 1	Antal ej omprio	Antal ej omprio inom mål 90 sek	Antal ej omprio över mål 90 sek
Broby Ambulans	956	921	826	95
Bromölla Ambulans	38	37	37	0
Hässleholm Ambulans	2 610	2 520	2 447	73
Kristianstad Ambulans	4 325	4 164	4 029	135
Osby Ambulans	703	672	633	39
Perstorp Ambulans	900	865	810	55
Simrishamn Ambulans	1 125	1 075	1 058	17
Tomelilla Ambulans	277	260	257	3
Total	10 934	10 514	10 097	417

Gränslös dirigering prio 1 – Antal uppdrag inom och utanför respektive ambulansdistrikt

I denna tabell så ingår bara uppdrag som tilldelats prioritet 1 av SOS Alarm

Kommun i detta fall syftar på den kommun som den hjälpsökande ringer ifrån

Uppdrag för hjälpsökande i andra län är frångagna denna sammanställning

Ambulansdistrikt syftar på vilket ambulansdistrikt den svarande resurser tillhör

Gråmarkerade fält är uppdrag som genomförs av en resurs från det ambulansdistrikt som kommunen tillhör

Kommun 2020-01 till 2020-09	Ambulansdistrikt	Ambulansdistrikt 1	Ambulansdistrikt 2	Ambulansdistrikt 3	Ambulansdistrikt 4	Total
SVEDALA		705	55		3	763
VELLINGE		1 289	8		2	1 299
SKURUP		351	299		11	661
TRELLEBORG		2 274	48		4	2 326
MALMÖ		13 756	317	17	13	14 103
SVALÖV		2	565	50	27	644
BURLÖV		263	571	3	2	839
LUND		229	3 584	22	15	3 850
HÖRBY		3	774	1	42	820
HÖÖR		1	638	1	94	734
STAFFANSTORP		111	605	1	6	723
KÄVLINGE		12	991	16	2	1 021
YSTAD		47	1 065		157	1 269
ESLÖV		16	1 441	1	24	1 482
LOMMA		77	613	8	2	700
SJÖBO		22	799		56	877
LANDSKRONA		5	1 977	213	1	2 196
HELSINGBORG		1	471	6 290	20	6 782
KLIPPAN			31	555	283	869
BÅSTAD			1	637	4	642
BJUV		1	86	652	9	748
ÖRKELLJUNGA				459	138	597
ÄNGELHOLM		1	6	1 765	13	1 785
HÖGANÄS			10	1 044	2	1 056
ÅSTORP			6	704	34	744
PERSTORP			2	54	352	408
OSBY					619	619
KRISTIANSTAD		2	100		3 826	3 928
BROMÖLLA			3		579	582
TOMELILLA		2	350		306	658
ÖSTRA GÖINGE			1		817	818
SIMRISHAMN		3	95		858	956
HÄSSLEHOLM			18	11	2 613	2 642
Total		19 173	15 530	12 504	10 934	58 141

Gränslös dirigering prio 2 – Antal uppdrag inom och utanför respektive ambulansdistrikt

I denna tabell så ingår bara uppdrag som tilldelats prioritet 2 av SOS Alarm

Kommun i detta fall syftar på den kommun som den hjälpsökande ringer ifrån

Uppdrag för hjälpsökande i andra län är frångagna denna sammanställning

Ambulansdistrikt syftar på vilket ambulansdistrikt den svarande resurser tillhör

Gråmarkerade fält är uppdrag som genomförs av en resurs från det ambulansdistrikt som kommunen tillhör

Kommun 2020-01 till 2020-09	Ambulansdistrikt	Ambulansdistrikt 1	Ambulansdistrikt 2	Ambulansdistrikt 3	Ambulansdistrikt 4	Total
SVEDALA		624	19			643
VELLINGE		1 095	1			1 096
SKURUP		271	209		8	488
TRELLEBORG		1 933	19		1	1 953
MALMÖ		11 406	111	4	4	11 525
SVALÖV			512	27	19	558
BURLÖV		107	522	2	1	632
LUND		134	3 255	7	9	3 405
HÖRBY			703		18	721
HÖÖR			598		42	640
STAFFANSTORP		49	603	1	1	654
KÄVLINGE		1	908	6		915
YSTAD		22	1 048		96	1 166
ESLÖV		1	1 273	1	7	1 282
LOMMA		29	578			607
SJÖBO		13	724		44	781
LANDSKRONA		2	2 011	103	3	2 119
HELSINGBORG			230	5 134	15	5 379
KLIPPAN			11	519	238	768
BÅSTAD				601	2	603
BJUV			41	533	6	580
ÖRKELLJUNGA				392	83	475
ÄNGELHOLM			1	1 696	6	1 703
HÖGANÄS			1	1 033		1 034
ÅSTORP			2	533	23	558
PERSTORP			1	22	357	380
OSBY					568	568
KRISTIANSTAD			32		3 251	3 283
BROMÖLLA					473	473
TOMELILLA		1	215		378	594
ÖSTRA GÖINGE			1	1	668	670
SIMRISHAMN			72		977	1 049
HÄSSLEHOLM			9	2	2 297	2 308
Total		15 688	13 710	10 617	9 595	49 610

Gränslös dirigering prio 3 – Antal uppdrag inom och utanför respektive ambulansdistrikt

I denna tabell så ingår bara uppdrag som tilldelats prioritet 3 av SOS Alarm

Kommun i detta fall syftar på den kommun som den hjälpsökande ringer ifrån

Uppdrag för hjälpsökande i andra län är frångagna denna sammanställning

Ambulansdistrikt syftar på vilket ambulansdistrikt den svarande resurser tillhör

Gråmarkerade fält är uppdrag som genomförs av en resurs från det ambulansdistrikt som kommunen tillhör

Kommun 2020-01 till 2020-09	Ambulansdistrikt	Ambulansdistrikt 1	Ambulansdistrikt 2	Ambulansdistrikt 3	Ambulansdistrikt 4	Total
SVEDALA		91	55	1	2	149
VELLINGE		74	2			76
SKURUP		15	15		1	31
TRELLEBORG		449	36		7	492
MALMÖ		1 654	232	13	26	1 925
SVALÖV			35	2		37
BURLÖV		13	39		1	53
LUND		904	1 369	282	275	2 830
HÖRBY			41			41
HÖÖR		3	37		1	41
STAFFANSTORP		5	32			37
KÄVLINGE			52	1		53
YSTAD		92	392	2	238	724
ESLÖV			87	1		88
LOMMA		6	45			51
SJÖBO		3	43		3	49
LANDSKRONA		6	339	18		363
HELSINGBORG		11	96	1 205	27	1 339
KLIPPAN				26	6	32
BÅSTAD				38		38
BJUV			6	33		39
ÖRKELLJUNGA				40	5	45
ÄNGELHOLM		1	4	417	4	426
HÖGANÄS				56		56
ÅSTORP				32		32
PERSTORP				3	25	28
OSBY					37	37
KRISTIANSTAD		11	67	3	946	1 027
BROMÖLLA					36	36
TOMELILLA			14		31	45
ÖSTRA GÖINGE					42	42
SIMRISHAMN		2	6		103	111
HÄSSLEHOLM					427	427
Total		3 340	3 044	2 173	2 243	10 800

Uppdragstider prio 1 per kommun för kommundistrikt 1 och 2

Hela region Skåne	Antal uppdrag prio 1	Skapat-Tilldelad resurs	Tilldelad resurs-kvitterat	Kvitterat-framme hämtadress	framme hämtadress-lastat patient	lastat patient-framme lämnplats
2020	58141	00:03:39	00:00:42	00:09:13	00:21:30	00:16:19

I denna tabell så ingår bara uppdrag som tilldelats prioritet 1 av SOS Alarm

Kommun i detta fall syfta på den kommun som den hjälpsökande ringer ifrån.

Uppdrag för hjälpsökande i andra län är fråntagna denna sammanställning

Tiderna i dessa tabeller är mediantider. Detta innebär att hälften av alla uppdrag var snabbare än värdet som anges och hälften tog längre tid.

Kommundistrikt 1 2020-01 till 2020-09	Antal uppdrag prio 1	Skapat-Tilldelad resurs	Tilldelad resurs-kvitterat	Kvitterat-framme hämtadress	framme hämtadress-lastat patient	lastat patient-framme lämnplats	framme lämnaadress-hemåt/klar	Skapad-klarrapporterat uppdrag
MALMÖ	14103	00:03:46	00:00:25	00:07:16	00:21:28	00:09:48	00:26:16	01:03:54
SKURUP	661	00:03:32	00:00:52	00:14:33	00:19:47	00:20:35	00:20:06	01:13:26
SVEDALA	763	00:03:30	00:00:56	00:11:00	00:19:39	00:20:22	00:24:49	01:14:17
TRELLEBORG	2326	00:03:48	00:00:59	00:11:03	00:21:05	00:20:18	00:24:26	01:12:42
VELLINGE	1299	00:03:46	00:00:48	00:12:31	00:21:47	00:19:57	00:24:29	01:19:15
Total	19152	00:03:45	00:00:35	00:07:53	00:21:16	00:11:26	00:25:35	01:06:27

Kommundistrikt 2 2020-01 till 2020-09	Antal uppdrag prio 1	Skapat-Tilldelad resurs	Tilldelad resurs-kvitterat	Kvitterat-framme hämtadress	framme hämtadress-lastat patient	lastat patient-framme lämnplats	framme lämnaadress-hemåt/klar	Skapad-klarrapporterat uppdrag
BURLÖV	839	00:03:35	00:00:38	00:11:29	00:21:07	00:17:08	00:22:32	01:08:44
ESLÖV	1482	00:03:34	00:00:48	00:10:42	00:21:35	00:20:46	00:23:25	01:14:45
HÖRBY	820	00:03:47	00:00:39	00:10:35	00:20:46	00:27:46	00:23:07	01:18:54
HÖÖR	734	00:03:32	00:00:39	00:14:55	00:20:59	00:31:07	00:23:40	01:28:39
KÄVLINGE	1021	00:03:34	00:00:37	00:12:58	00:19:59	00:18:21	00:22:46	01:14:07
LANDSKRONA	2196	00:03:45	00:00:44	00:07:44	00:21:42	00:25:39	00:22:37	01:12:17
LOMMA	700	00:03:54	00:00:34	00:13:02	00:19:38	00:15:56	00:23:08	01:10:22
LUND	3850	00:03:50	00:00:37	00:08:21	00:20:32	00:09:24	00:22:41	01:01:44
SJÖBO	877	00:03:25	00:00:41	00:13:37	00:19:38	00:25:51	00:20:45	01:15:34
STAFFANSTORP	723	00:03:18	00:00:38	00:10:44	00:20:13	00:15:55	00:22:57	01:06:16
SVALÖV	644	00:03:51	00:00:48	00:14:30	00:21:19	00:31:05	00:22:37	01:27:45
YSTAD	1269	00:03:20	00:00:53	00:07:13	00:19:30	00:08:33	00:21:55	01:02:25
Total	15155	00:03:39	00:00:41	00:10:14	00:20:36	00:18:40	00:22:44	01:09:32

Uppdragstider prio 1 per kommun för kommundistrikt 3 och 4

Hela region Skåne	Antal uppdrag prio 1	Skapat-Tilldelad resurs	Tilldelad resurs-kvitterat	Kvitterat-framme hämtadress	framme hämtadress-lastat patient	lastat patient-framme lämnplats
2020	58141	00:03:39	00:00:42	00:09:13	00:21:30	00:16:19

I denna tabell så ingår bara uppdrag som tilldelats prioritet 1 av SOS Alarm

Kommun i detta fall syftar på den kommun som den hjälpsökande ringer ifrån

Uppdrag för hjälpsökande i andra län är frångagna denna sammanställning

Tiderna i dessa tabeller är mediantider. Detta innebär att hälften av alla uppdrag var snabbare än värdet som anges och hälften tog längre tid.

Kommundistrikt 3 2020-01 till 2020-09	Antal uppdrag prio 1	Skapat-Tilldelad resurs	Tilldelad resurs-kvitterat	Kvitterat-framme hämtadress	framme hämtadress-lastat patient	lastat patient-framme lämnplats	framme lämnaadress-hemåt/klar	Skapad-klarrapporterat uppdrag
BJUV	748	00:03:38	00:00:41	00:13:51	00:21:43	00:20:19	00:25:38	01:21:06
BÅSTAD	642	00:03:51	00:00:44	00:16:35	00:22:38	00:34:31	00:25:23	01:37:19
HELSINGBORG	6782	00:03:36	00:00:37	00:07:58	00:22:56	00:09:27	00:25:13	01:06:38
HÖGANÄS	1056	00:03:26	00:00:49	00:11:07	00:22:43	00:24:00	00:24:53	01:22:23
KLIPPAN	869	00:03:46	00:00:42	00:13:34	00:21:18	00:28:25	00:25:06	01:24:54
ÅSTORP	744	00:03:33	00:00:44	00:11:20	00:23:20	00:19:19	00:25:02	01:17:03
ÄNGELHOLM	1785	00:03:28	00:00:46	00:08:26	00:22:32	00:22:52	00:24:51	01:18:39
ÖRKELLJUNGA	597	00:04:10	00:00:46	00:18:56	00:21:39	00:33:13	00:24:36	01:32:21
Total	13223	00:03:37	00:00:41	00:09:36	00:22:35	00:17:56	00:25:08	01:13:35

Kommundistrikt 4 2020-01 till 2020-09	Antal uppdrag prio 1	Skapat-Tilldelad resurs	Tilldelad resurs-kvitterat	Kvitterat-framme hämtadress	framme hämtadress-lastat patient	lastat patient-framme lämnplats	framme lämnaadress-hemåt/klar	Skapad-klarrapporterat uppdrag
BROMÖLLA	582	00:03:19	00:00:47	00:11:45	00:22:54	00:21:03	00:22:09	01:14:28
HÄSLEHOLM	2642	00:03:32	00:00:47	00:11:44	00:22:46	00:22:57	00:23:10	01:16:13
KRISTIANSTAD	3928	00:03:30	00:00:40	00:09:22	00:23:11	00:11:56	00:21:57	01:08:59
OSBY	619	00:03:42	00:00:55	00:14:15	00:20:02	00:39:33	00:26:03	01:33:15
PERSTORP	408	00:03:43	00:00:44	00:08:43	00:19:05	00:34:49	00:26:12	01:22:50
SIMRISHAMN	956	00:03:54	00:00:42	00:11:18	00:20:04	00:32:37	00:24:54	01:30:54
TOMELILLA	658	00:03:28	00:00:47	00:13:52	00:18:24	00:20:11	00:22:19	01:18:48
ÖSTRA GÖINGE	818	00:03:30	00:01:01	00:10:34	00:21:10	00:27:16	00:24:45	01:21:44
Total	10611	00:03:32	00:00:45	00:11:01	00:21:58	00:21:18	00:22:53	01:15:46

Mediantid larm till framme hämtadress per kommundistrikt och kommun

Kommun i dessa tabeller syftar på den kommun som den hjälpsökande ringer ifrån. Uppdrag för hjälpsökande från andra landsting är frångagna denna sammanställning

Skåne	Antal uppdrag	Median Tilldelat- framme hämtadress
2020	58141	00:09:48

Målet för hela Skåne att mediantiden mellan att en resurs tilldelas och är framme vid hämtadressen är mindre än 12 minuter. Motsvarande mål för varje enskild kommun är 18 minuter.

I denna tabell så ingår bara uppdrag som tilldelats prioritet 1 av SOS Alarm

Tiderna i dessa tabeller är mediantider. Detta innebär att hälften av alla uppdrag var snabbare än värdet som anges och hälften tog längre tid.

Kommundistrikt 1 2020-01 till 2020-09	Antal uppdrag	Median Tilldelat- framme hämtadress
MALMÖ	14103	00:07:49
SKURUP	661	00:15:04
SVEDALA	763	00:11:01
TRELLEBORG	2326	00:11:06
VELLINGE	1299	00:12:58
Total	19152	00:08:25

Kommundistrikt 2 2020-01 till 2020-09	Antal uppdrag	Median Tilldelat- framme hämtadress
BURLÖV	839	00:12:07
ESLÖV	1482	00:11:19
HÖRBY	820	00:11:05
HÖÖR	734	00:15:06
KÄVLINGE	1021	00:13:23
LANDSKRONA	2196	00:08:28
LOMMA	700	00:13:32
LUND	3850	00:09:04
SJÖBO	877	00:13:54
STAFFANSTORP	723	00:11:22
SVALÖV	644	00:14:55
YSTAD	1269	00:08:06
Total	15155	00:10:47

Kommundistrikt 3 2020-01 till 2020-09	Antal uppdrag	Median Tilldelat- framme hämtadress
BJUV	748	00:14:13
BÅSTAD	642	00:16:46
HELSINGBORG	6782	00:08:31
HÖGANÄS	1056	00:11:32
KLIPPAN	869	00:13:53
ÅSTORP	744	00:11:57
ÄNGELHOLM	1785	00:09:05
ÖRKELJUNGA	597	00:18:15
Total	13223	00:10:08

Kommundistrikt 4 2020-01 till 2020-09	Antal uppdrag	Median Tilldelat- framme hämtadress
BROMÖLLA	582	00:10:53
HÄSSLEHOLM	2642	00:12:25
KRISTIANSTAD	3928	00:09:57
OSBY	619	00:14:34
PERSTORP	408	00:09:02
SIMRISHAMN	956	00:11:34
TOMELILLA	658	00:14:32
ÖSTRA GÖINGE	818	00:11:17
Total	10611	00:11:30