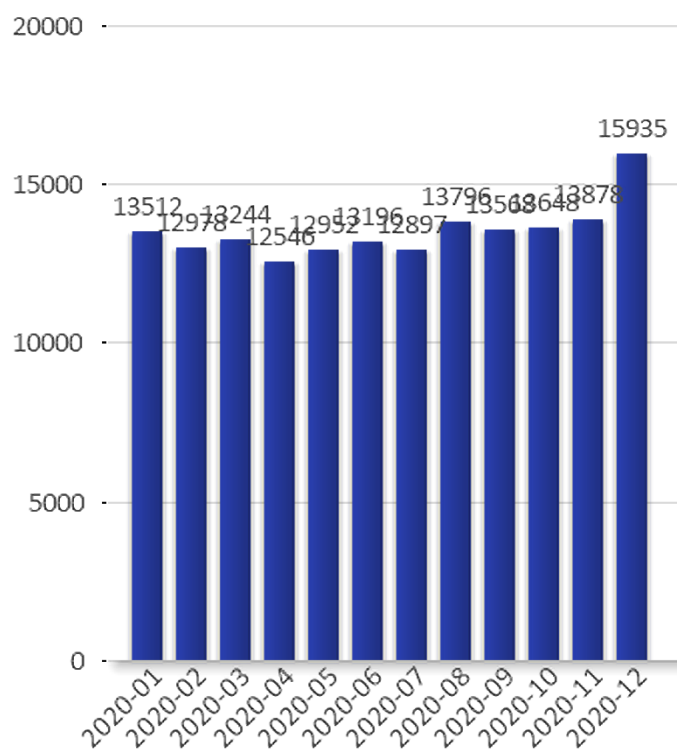


Ambulansuppföljning Region Skåne för 2020-01 till 2020-12 (Framtagen 2021-01)

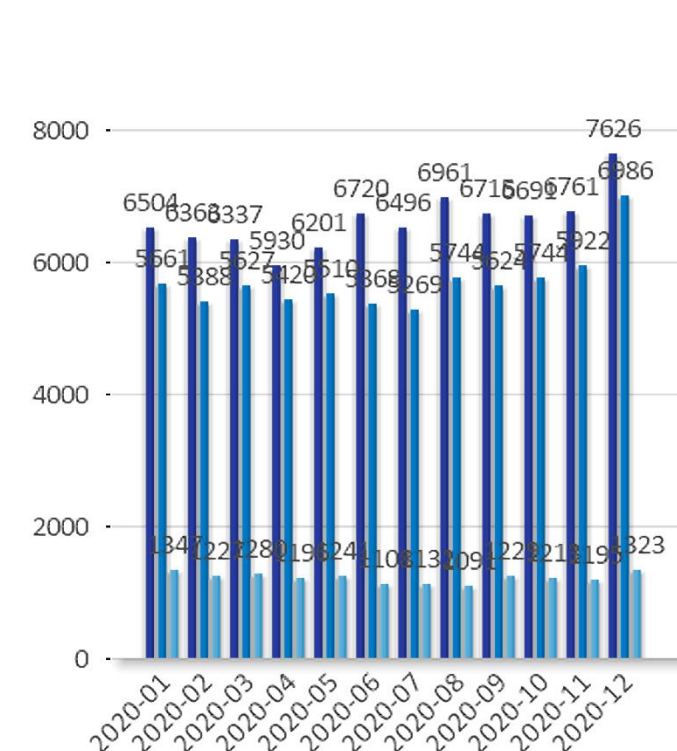
Antal vårdupdrag

Med ett vårdupdrag menas ett vårdärenden där en vårdresurs, t ex en ambulans, använts och där den hjälpsökande varit i behov av vård under transporten. Det kan förekomma flera vårdupdrag på ett och samma 112-samtal eller anrop om det bedömdes finnas behov för flera vårdresurser Även uppdrag som utförs av resurser från Region Skåne för hjälpsökande i andra landsting räknas in här

Antal uppdrag i Skåne län 2020-01 till 2020-12

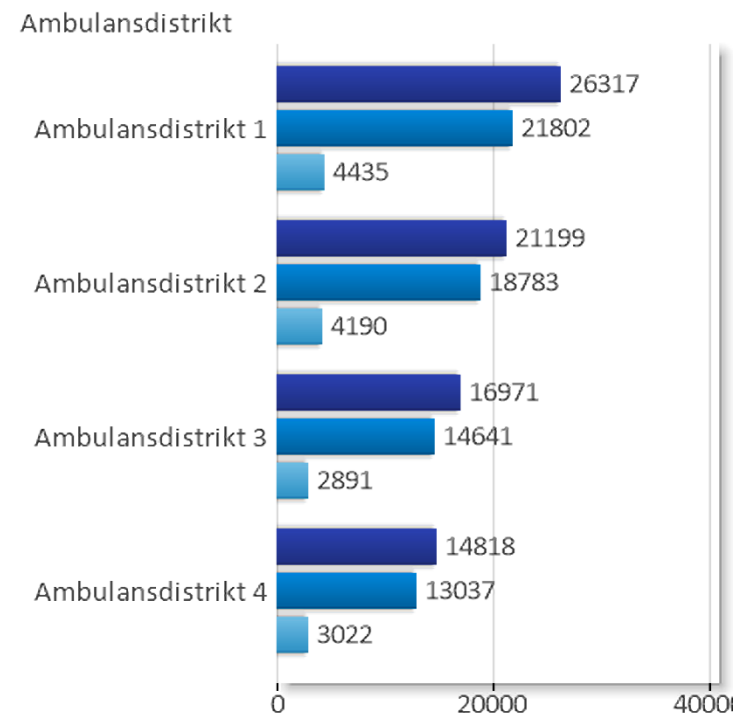


Antal uppdrag per prio Skåne län 2020-01 till 2020-12



■ 1 ■ 2 ■ 3

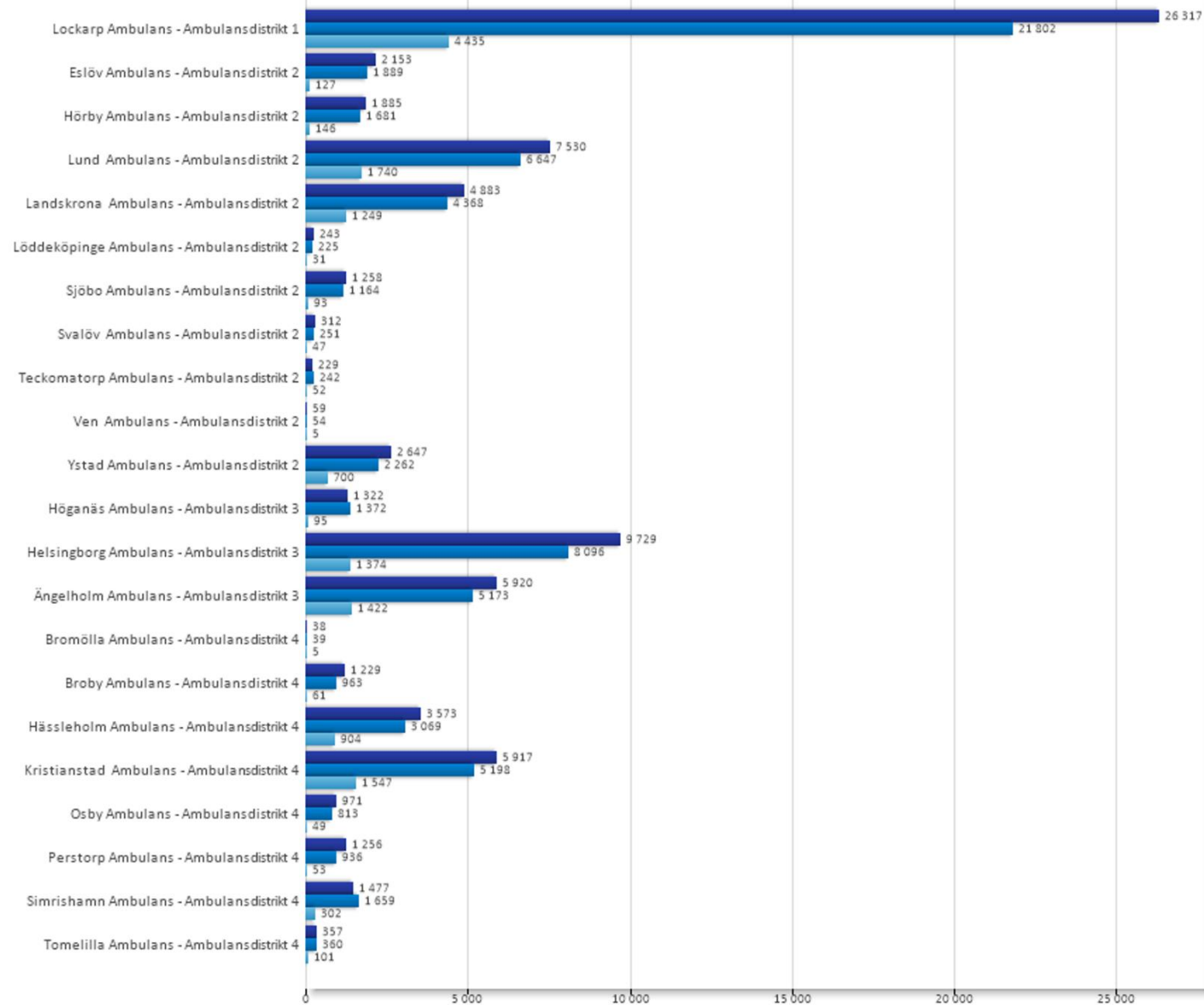
Antal uppdrag per ambulansdistrikt 2020-01 till 2020-12



Antal uppdrag per station

I tabellerna och graferna nedan så syftar station på den hemmastation som den uttryckande resursen tillhör, oberoende varifrån den hjälpsökande ringer. Utomlänsuppdrag, där resurser från Skåne assisterar hjälpsökande i andra landsting ingår i denna sammanställning.

Antal uppdrag per station 2020-01 till 2020-12



Ärendeprio



Antal uppdrag per station

I tabellerna och graferna nedan så syftar station på den hemmastation som den uttryckande resursen tillhör, oberoende varifrån den hjälpsökande ringer. Utomlansuppdrag, där resurser från Skåne assisterar hjälpsökande i andra landsting ingår i denna sammanställning.

Ambulansdistrikt 2020-01 till 2020-12	Station	Ärendeprio	1	2	3	Total
Ambulansdistrikt 1	Lockarp Ambulans		26317	21802	4435	52554
	Total		26317	21802	4435	52554
Ambulansdistrikt 2	Eslöv Ambulans		2153	1889	127	4169
	Hörby Ambulans		1885	1681	146	3712
	Landskrona Ambulans		4883	4368	1249	10500
	Lund Ambulans		7530	6647	1740	15917
	Löddeköpinge Ambulans		243	225	31	499
	Sjöbo Ambulans		1258	1164	93	2515
	Svalöv Ambulans		312	251	47	610
	Teckomatorp Ambulans		229	242	52	523
	Ven Ambulans		59	54	5	118
	Ystad Ambulans		2647	2262	700	5609
	Total		21199	18783	4190	44172
	Ambulansdistrikt 3	Helsingborg Ambulans		9729	8096	1374
Höganäs Ambulans			1322	1372	95	2789
Ängelholm Ambulans			5920	5173	1422	12515
Total			16971	14641	2891	34503
Ambulansdistrikt 4	Broby Ambulans		1229	963	61	2253
	Bromölla Ambulans		38	39	5	82
	Hässleholm Ambulans		3573	3069	904	7546
	Kristianstad Ambulans		5917	5198	1547	12662
	Osby Ambulans		971	813	49	1833
	Perstorp Ambulans		1256	936	53	2245
	Simrishamn Ambulans		1477	1659	302	3438
	Tomelilla Ambulans		357	360	101	818
	Total		14818	13037	3022	30877
Total		79305	68263	14538	162106	

Ambulansdistrikt jämfört mot: 2019-01 till 2019-12	Station	Ärendeprio	1	2	3	Total
Ambulansdistrikt 1	Lockarp Ambulans		2,8%	10,5%	-9,7%	4,6%
	Total		2,8%	10,5%	-9,7%	4,6%
Ambulansdistrikt 2	Eslöv Ambulans		1,9%	5,0%	-	3,2%
	Hörby Ambulans		1,0%	4,4%	-23,6%	1,2%
	Landskrona Ambulans		-5,7%	3,4%	-8,7%	-2,5%
	Lund Ambulans		-3,5%	-0,4%	-20,0%	-4,4%
	Löddeköpinge Ambulans		-4,0%	20,3%	3,3%	6,2%
	Sjöbo Ambulans		-0,4%	5,1%	-30,6%	0,4%
	Svalöv Ambulans		-15,9%	-3,1%	27,0%	-8,5%
	Teckomatorp Ambulans		154,4%	231,5%	642,9%	207,6%
	Ven Ambulans		103,4%	14,9%	-37,5%	40,5%
	Ystad Ambulans		-0,6%	3,6%	-18,6%	-1,7%
	Total		-2,0%	3,4%	-15,1%	-1,3%
	Ambulansdistrikt 3	Helsingborg Ambulans		-0,2%	3,4%	-14,3%
Höganäs Ambulans			1,0%	17,9%	-22,1%	7,5%
Ängelholm Ambulans			-1,2%	8,1%	5,7%	3,2%
Total			-0,5%	6,3%	-5,9%	1,8%
Ambulansdistrikt 4	Broby Ambulans		12,2%	15,3%	17,3%	13,7%
	Bromölla Ambulans		100,0%	200,0%	-44,4%	100,0%
	Hässleholm Ambulans		-0,3%	2,8%	-11,9%	-0,6%
	Kristianstad Ambulans		-0,4%	6,4%	0,3%	2,4%
	Osby Ambulans		6,6%	13,5%	4,3%	9,5%
	Perstorp Ambulans		0,1%	8,1%	20,5%	3,7%
	Simrishamn Ambulans		5,2%	7,9%	-13,7%	4,5%
	Tomelilla Ambulans		-12,5%	-12,6%	-3,8%	-11,6%
	Total		1,4%	6,4%	-4,8%	2,8%
Total		0,5%	6,8%	-9,7%	2,0%	

Väntetidsmål

Väntetidsmål beräknas på tiden från besvarat samtal till första resurs i händelsen är framme vid händelsen. Målet är att 90% av uppdragen ska ha en väntetid under 20 minuter

Endast ärenden med prioritet 1 förekommer i dessa tabeller

Uppdrag för andra landsting än Region Skåne är frångagna denna sammanställning

Hela Skåne

Skåne	2020-01	2020-02	2020-03	2020-04	2020-05	2020-06	2020-07	2020-08	2020-09	2020-10	2020-11	2020-12	
Antal uppdrag	6500	6360	6335	5922	6188	6703	6482	6949	6703	6685	6753	7612	79192
väntetid inom 20 min	81,6%	79,8%	78,2%	79,6%	78,8%	76,4%	77,4%	75,8%	79,8%	78,5%	76,2%	74,5%	78,0%

Kommundistrikt

Uppdragen delas upp på från vilken kommun den hjälpsökande ringer ifrån. Den gränslösa dirigeringen i Skåne innebär att inte alla uppdrag i ett visst kommundistrikt nödvändigtvis utförs av resurser från samma distrikt. Därför kan antalet uppdrag för ambulanser tillhörande ett visst kommundistrikt skilja sig från antalet uppdrag utförda för hjälpsökande i samma distrikt

Kommundistrikt 1 2020-01 till 2020-12	Antal uppdrag	väntetid inom 20 min	Kommundistrikt 2 2020-01 till 2020-12	Antal uppdrag	väntetid inom 20 min	Kommundistrikt 3 2020-01 till 2020-12	Antal uppdrag	väntetid inom 20 min	Kommundistrikt 4 2020-01 till 2020-12	Antal uppdrag	väntetid inom 20 min
MALMÖ	19 505	88,2%	BURLÖV	1 187	79,6%	BIJUV	1 057	63,9%	BROMÖLLA	782	70,9%
SKURUP	883	61,1%	ESLÖV	2 015	71,5%	BÅSTAD	847	46,8%	HÄSLEHOLM	3 586	72,5%
SVEDALA	1 001	81,9%	HÖRBY	1 110	64,4%	HELSINGBORG	9 316	85,6%	KRISTIANSTAD	5 295	76,1%
TRELLEBORG	3 045	69,4%	HÖÖR	1 011	55,3%	HÖGANÄS	1 391	71,3%	OSBY	828	60,0%
VELLINGE	1 740	69,0%	KÄVLINGE	1 359	69,7%	KLIPPAN	1 183	62,7%	PERSTORP	572	67,8%
Total	26 174	83,5%	LANDSKRONA	2 961	82,4%	ÅSTORP	986	81,6%	SIMRISHAMN	1 242	70,3%
			LOMMA	955	70,9%	ÄNGELHOLM	2 455	83,0%	TOMELILLA	852	61,8%
			LUND	5 347	82,8%	ÖRKELLJUNGA	793	39,4%	ÖSTRA GÖINGE	1 048	75,4%
			SJÖBO	1 200	64,8%	Total	18 028	77,3%	Total	14 205	72,2%
			STAFFANSTORP	1 025	82,1%						
			SVALÖV	872	56,5%						
			YSTAD	1 743	83,9%						
			Total	20 785	75,7%						

Antal med startintervall inom mål per station och ambulansdistrikt

Startintervall är tiden mellan att larmoperatören larmar ut att en vårdresurs och att vårdresursen påbörjar uppdraget

Endast uppdrag med prioritet 1 räknas in i dessa mål

Ett vårdärende kan prioriteras om under operatörens samtal med den hjälpsökande. Endast uppdrag som hade prioritet 1 från början räknas in dessa mål

Även uppdrag i andra landsting än Region Skåne ingår här

Hela Skåne

Ambulansdistrikt 2020-01 till 2020-12	Totalt antal uppdrag	Andel ej omprio inom mål 90 sek	Andel ej omprio över mål 90 sek
Ambulansdistrikt 1	26 317	94,5%	5,5%
Ambulansdistrikt 2	21 196	97,5%	2,5%
Ambulansdistrikt 3	16 949	95,1%	4,9%
Ambulansdistrikt 4	14 730	96,4%	3,6%
Total	79 192	95,8%	4,2%

Ambulansdistrikt

Ambulansdistrikt 1 2020-01 till 2020-12	Totalt antal uppdrag prio 1	Antal ej omprio	Antal ej omprio inom mål 90 sek	Antal ej omprio över mål 90 sek
Lockarp Ambulans	26 317	25 416	24 024	1 390
Total	26 317	25 416	24 024	1 390

Ambulansdistrikt 2 2020-01 till 2020-12	Totalt antal uppdrag prio 1	Antal ej omprio	Antal ej omprio inom mål 90 sek	Antal ej omprio över mål 90 sek
Eslöv Ambulans	2 153	2 072	2 037	35
Hörby Ambulans	1 885	1 810	1 780	30
Landskrona Ambulans	4 883	4 694	4 588	106
Lund Ambulans	7 527	7 216	7 031	185
Löddeköpinge Ambulans	243	228	224	4
Sjöbo Ambulans	1 258	1 208	1 182	26
Svalöv Ambulans	312	297	287	10
Teckomatorp Ambulans	229	221	216	5
Ven Ambulans	59	57	33	24
Ystad Ambulans	2 647	2 564	2 479	85
Total	21 196	20 367	19 857	510

Ambulansdistrikt 3 2020-01 till 2020-12	Totalt antal uppdrag prio 1	Antal ej omprio	Antal ej omprio inom mål 90 sek	Antal ej omprio över mål 90 sek
Helsingborg Ambulans	9 729	9 399	9 033	365
Höganäs Ambulans	1 322	1 269	1 177	92
Ängelholm Ambulans	5 898	5 647	5 301	346
Total	16 949	16 315	15 511	803

Ambulansdistrikt 4 2020-01 till 2020-12	Totalt antal uppdrag prio 1	Antal ej omprio	Antal ej omprio inom mål 90 sek	Antal ej omprio över mål 90 sek
Broby Ambulans	1 228	1 185	1 076	109
Bromölla Ambulans	38	37	37	0
Hässleholm Ambulans	3 569	3 442	3 354	88
Kristianstad Ambulans	5 866	5 641	5 470	171
Osby Ambulans	941	902	854	48
Perstorp Ambulans	1 254	1 206	1 135	71
Simrishamn Ambulans	1 477	1 412	1 392	20
Tomelilla Ambulans	357	337	331	6
Total	14 730	14 162	13 649	513



Gränslös dirigering prio 1 – Antal uppdrag inom och utanför respektive ambulansdistrikt

I denna tabell så ingår bara uppdrag som tilldelats prioritet 1 av SOS Alarm

Kommun i detta fall syftar på den kommun som den hjälpsökande ringer ifrån

Uppdrag för hjälpsökande i andra län är frångagna denna sammanställning

Ambulansdistrikt syftar på vilket ambulansdistrikt den svarande resurser tillhör

Gråmarkerade fält är uppdrag som genomförs av en resurs från det ambulansdistrikt som kommunen tillhör

Kommun 2020-01 till 2020-12	Ambulansdistrikt	Ambulansdistrikt 1	Ambulansdistrikt 2	Ambulansdistrikt 3	Ambulansdistrikt 4	Total
TRELLEBORG		2 976	65		4	3 045
MALMÖ		18 999	473	18	15	19 505
SKURUP		456	410		17	883
SVEDALA		930	68		3	1 001
VELLINGE		1 727	11		2	1 740
LANDSKRONA		7	2 656	297	1	2 961
LOMMA		115	828	10	2	955
SJÖBO		30	1 083		87	1 200
KÄVLINGE		19	1 318	20	2	1 359
ESLÖV		20	1 962	3	30	2 015
YSTAD		67	1 464		212	1 743
HÖÖR		2	874	1	134	1 011
HÖRBY		4	1 047	2	57	1 110
SVALÖV		2	769	70	31	872
LUND		362	4 915	39	31	5 347
BURLÖV		410	771	4	2	1 187
STAFFANSTORP		176	841	1	7	1 025
BJUV		2	121	919	15	1 057
BÅSTAD			1	837	9	847
ÖRKELLJUNGA				610	183	793
KLIPPAN			40	726	417	1 183
ÅSTORP			11	926	49	986
ÄNGELHOLM	1	9	2 419	26	2 455	
HELSINGBORG	3	697	8 583	33	9 316	
HÖGANÄS		13	1 376	2	1 391	
BROMÖLLA		3		779	782	
OSBY				828	828	
ÖSTRA GÖINGE			1		1 047	1 048
PERSTORP			2	73	497	572
TOMELILLA	3	466			383	852
SIMRISHAMN	4	118			1 120	1 242
KRISTIANSTAD	2	130		1	5 162	5 295
HÄSSLEHOLM		29		14	3 543	3 586
Total		26 317	21 196	16 949	14 730	79 192

Gränslös dirigering prio 2 – Antal uppdrag inom och utanför respektive ambulansdistrikt

I denna tabell så ingår bara uppdrag som tilldelats prioritet 2 av SOS Alarm

Kommun i detta fall syftar på den kommun som den hjälpsökande ringer ifrån

Uppdrag för hjälpsökande i andra län är frångagna denna sammanställning

Ambulansdistrikt syftar på vilket ambulansdistrikt den svarande resurser tillhör

Gråmarkerade fält är uppdrag som genomförs av en resurs från det ambulansdistrikt som kommunen tillhör

Kommun 2020-01 till 2020-12	Ambulansdistrikt	Ambulansdistrikt 1	Ambulansdistrikt 2	Ambulansdistrikt 3	Ambulansdistrikt 4	Total
TRELLEBORG		2 611	28		1	2 640
MALMÖ		15 920	181	5	4	16 110
SKURUP		377	311		9	697
SVEDALA		847	34			881
VELLINGE		1 491	2			1 493
LANDSKRONA		2	2 748	140	4	2 894
LOMMA		50	800	1		851
SJÖBO		17	978		69	1 064
KÄVLINGE		5	1 203	7		1 215
ESLÖV		4	1 765	1	7	1 777
YSTAD		26	1 425		134	1 585
HÖÖR			824		54	878
HÖRBY			954		26	980
SVALÖV			687	33	22	742
LUND		189	4 421	10	14	4 634
BURLÖV		173	743	3	1	920
STAFFANSTORP		86	810	1	1	898
BJUV			71	722	9	802
BÅSTAD				814	2	816
ÖRKELLJUNGA				541	108	649
KLIPPAN			17	702	330	1 049
ÅSTORP			2	708	28	738
ÄNGELHOLM		1	1	2 353	12	2 367
HELSINGBORG		2	334	7 161	21	7 518
HÖGANÄS			1	1 408		1 409
BROMÖLLA					653	653
OSBY					764	764
ÖSTRA GÖINGE			1	1	905	907
PERSTORP			1	28	480	509
TOMELILLA		1	288		498	787
SIMRISHAMN			100		1 315	1 415
KRISTIANSTAD			43		4 497	4 540
HÄSSLEHOLM			9	2	3 067	3 078
Total		21 802	18 782	14 641	13 035	68 260



Gränslös dirigering prio 3 – Antal uppdrag inom och utanför respektive ambulansdistrikt

I denna tabell så ingår bara uppdrag som tilldelats prioritet 3 av SOS Alarm

Kommun i detta fall syftar på den kommun som den hjälpsökande ringer ifrån

Uppdrag för hjälpsökande i andra län är frångagna denna sammanställning

Ambulansdistrikt syftar på vilket ambulansdistrikt den svarande resurser tillhör

Gråmarkerade fält är uppdrag som genomförs av en resurs från det ambulansdistrikt som kommunen tillhör

Kommun 2020-01 till 2020-12	Ambulansdistrikt	Ambulansdistrikt 1	Ambulansdistrikt 2	Ambulansdistrikt 3	Ambulansdistrikt 4	Total
TRELLEBORG		604	43		11	658
MALMÖ		2 162	352	19	39	2 572
SKURUP		23	25		1	49
SVEDALA		120	70	1	2	193
VELLINGE		97	3			100
LANDSKRONA		9	485	23		517
LOMMA		6	49			55
SJÖBO		3	62		5	70
KÄVLINGE		1	69	1		71
ESLÖV		1	113	1		115
YSTAD		127	518	2	309	956
HÖÖR		3	54		1	58
HÖRBY			55		1	56
SVALÖV			54	2		56
LUND		1 218	1 859	377	393	3 847
BURLÖV		19	49		1	69
STAFFANSTORP		7	41			48
BJUV			7	38		45
BÅSTAD				53		53
ÖRKELLJUNGA				45	9	54
KLIPPAN				34	9	43
ÅSTORP				37		37
ÄNGELHOLM		2	5	527	4	538
HELSINGBORG		16	150	1 641	47	1 854
HÖGANÄS				80		80
BROMÖLLA					50	50
OSBY					48	48
ÖSTRA GÖINGE					56	56
PERSTORP			1	4	33	38
TOMELILLA			15		41	56
SIMRISHAMN		2	9		133	144
KRISTIANSTAD		12	88	4	1 257	1 361
HÄSSLEHOLM		1			566	567
Total		4 433	4 176	2 889	3 016	14 514

Uppdragstider prio 1 per kommun för kommundistrikt 1 och 2

Hela region Skåne	Antal uppdrag prio 1	Skapat-Tilldelad resurs	Tilldelad resurs-kvitterat	Kvitterat-framme hämtadress	framme hämtadress-lastat patient	lastat patient-framme lämnaplats
2020	79192	00:03:41	00:00:40	00:09:18	00:21:49	00:16:17

I denna tabell så ingår bara uppdrag som tilldelats prioritet 1 av SOS Alarm

Kommun i detta fall syfta på den kommun som den hjälpsökande ringer ifrån.

Uppdrag för hjälpsökande i andra län är fråntagna denna sammanställning

Tiderna i dessa tabeller är mediantider. Detta innebär att hälften av alla uppdrag var snabbare än värdet som anges och hälften tog längre tid.

Kommundistrikt 1 2020-01 till 2020-12	Antal uppdrag prio 1	Skapat-Tilldelad resurs	Tilldelad resurs-kvitterat	Kvitterat-framme hämtadress	framme hämtadress-lastat patient	lastat patient-framme lämnaplats	framme lämnaadress-hemåt/klar	Skapad-klarrapporterat uppdrag
MALMÖ	19505	00:03:47	00:00:23	00:07:18	00:21:45	00:09:53	00:26:47	01:04:52
SKURUP	883	00:03:36	00:00:53	00:14:44	00:20:11	00:20:45	00:20:31	01:14:28
SVEDALA	1001	00:03:32	00:00:54	00:11:14	00:20:01	00:20:22	00:25:17	01:14:48
TRELLEBORG	3045	00:03:46	00:00:58	00:11:58	00:21:21	00:20:19	00:24:56	01:14:17
VELLINGE	1740	00:03:47	00:00:46	00:12:43	00:21:49	00:20:16	00:24:51	01:19:40
Total	26174	00:03:46	00:00:32	00:07:57	00:21:32	00:11:29	00:26:05	01:07:17

Kommundistrikt 2 2020-01 till 2020-12	Antal uppdrag prio 1	Skapat-Tilldelad resurs	Tilldelad resurs-kvitterat	Kvitterat-framme hämtadress	framme hämtadress-lastat patient	lastat patient-framme lämnaplats	framme lämnaadress-hemåt/klar	Skapad-klarrapporterat uppdrag
BURLÖV	1187	00:03:40	00:00:32	00:11:33	00:22:06	00:17:24	00:24:09	01:10:55
ESLÖV	2015	00:03:35	00:00:45	00:11:01	00:21:50	00:20:48	00:23:40	01:15:42
HÖRBY	1110	00:03:49	00:00:38	00:10:35	00:20:46	00:27:37	00:23:48	01:18:56
HÖÖR	1011	00:03:34	00:00:38	00:15:05	00:21:30	00:31:11	00:24:23	01:28:34
KÄVLINGE	1359	00:03:38	00:00:36	00:13:08	00:20:11	00:18:26	00:23:07	01:15:03
LANDSKRONA	2961	00:03:45	00:00:43	00:07:51	00:21:49	00:25:51	00:23:08	01:13:31
LOMMA	955	00:03:50	00:00:32	00:13:04	00:19:56	00:16:03	00:23:18	01:10:57
LUND	5347	00:03:45	00:00:36	00:08:29	00:20:43	00:09:34	00:23:12	01:02:40
SJÖBO	1200	00:03:26	00:00:41	00:13:36	00:19:42	00:25:57	00:21:15	01:17:05
STAFFANSTORP	1025	00:03:31	00:00:36	00:10:41	00:21:04	00:15:54	00:23:40	01:07:23
SVALÖV	872	00:03:51	00:00:48	00:14:20	00:21:23	00:31:38	00:22:53	01:27:36
YSTAD	1743	00:03:27	00:00:54	00:07:17	00:19:24	00:08:32	00:21:57	01:03:14
Total	20785	00:03:40	00:00:40	00:10:19	00:20:53	00:18:48	00:23:10	01:10:39

Uppdragstider prio 1 per kommun för kommundistrikt 3 och 4

Hela region Skåne	Antal uppdrag prio 1	Skapat-Tilldelad resurs	Tilldelad resurs-kvitterat	Kvitterat-framme hämtadress	framme hämtadress-lastat patient	lastat patient-framme lämnplats
2020	79192	00:03:41	00:00:40	00:09:18	00:21:49	00:16:17

I denna tabell så ingår bara uppdrag som tilldelats prioritet 1 av SOS Alarm

Kommun i detta fall syfta på den kommun som den hjälpsökande ringer ifrån

Uppdrag för hjälpsökande i andra län är fråntagna denna sammanställning

Tiderna i dessa tabeller är mediantider. Detta innebär att hälften av alla uppdrag var snabbare än värdet som anges och hälften tog längre tid.

Kommundistrikt 3 2020-01 till 2020-12	Antal uppdrag prio 1	Skapat-Tilldelad resurs	Tilldelad resurs-kvitterat	Kvitterat-framme hämtadress	framme hämtadress-lastat patient	lastat patient-framme lämnplats	framme lämnaadress-hemåt/klar	Skapad-klarrapporterat uppdrag
BJUV	1057	00:03:41	00:00:40	00:13:50	00:22:22	00:20:24	00:25:36	01:21:24
BÅSTAD	847	00:03:49	00:00:43	00:16:35	00:22:53	00:34:18	00:26:17	01:36:24
HELSINGBORG	9316	00:03:43	00:00:35	00:08:01	00:23:25	00:09:33	00:25:43	01:07:43
HÖGANÄS	1391	00:03:35	00:00:49	00:11:31	00:23:28	00:24:15	00:25:41	01:23:55
KLIPPAN	1183	00:03:55	00:00:42	00:13:54	00:21:18	00:28:14	00:25:44	01:25:36
ÅSTORP	986	00:03:36	00:00:43	00:11:20	00:23:47	00:19:21	00:25:54	01:18:34
ÄNGELHOLM	2455	00:03:29	00:00:45	00:08:37	00:22:56	00:22:47	00:25:12	01:19:15
ÖRKELLJUNGA	793	00:04:09	00:00:45	00:19:01	00:22:06	00:33:49	00:25:30	01:34:49
Total	18028	00:03:42	00:00:40	00:09:40	00:23:02	00:17:51	00:25:39	01:14:44

Kommundistrikt 4 2020-01 till 2020-12	Antal uppdrag prio 1	Skapat-Tilldelad resurs	Tilldelad resurs-kvitterat	Kvitterat-framme hämtadress	framme hämtadress-lastat patient	lastat patient-framme lämnplats	framme lämnaadress-hemåt/klar	Skapad-klarrapporterat uppdrag
BROMÖLLA	782	00:03:21	00:00:47	00:12:19	00:23:16	00:20:53	00:22:25	01:16:26
HÄSLEHOLM	3586	00:03:35	00:00:46	00:11:47	00:22:57	00:22:33	00:23:32	01:16:45
KRISTIANSTAD	5295	00:03:31	00:00:40	00:09:18	00:23:16	00:11:43	00:22:18	01:09:32
OSBY	828	00:03:40	00:00:55	00:13:46	00:20:40	00:39:24	00:25:37	01:31:55
PERSTORP	572	00:03:36	00:00:44	00:09:18	00:20:19	00:35:15	00:25:41	01:23:25
SIMRISHAMN	1242	00:03:54	00:00:41	00:11:16	00:20:29	00:32:17	00:25:33	01:31:31
TOMELILLA	852	00:03:32	00:00:48	00:13:52	00:19:07	00:19:56	00:22:32	01:18:39
ÖSTRA GÖINGE	1048	00:03:30	00:01:01	00:10:23	00:21:22	00:27:35	00:25:11	01:21:44
Total	14205	00:03:34	00:00:45	00:11:01	00:22:17	00:21:03	00:23:19	01:16:19

Mediantid larm till framme hämtadress per kommundistrikt och kommun

Kommun i dessa tabeller syftar på den kommun som den hjälpsökande ringer ifrån. Uppdrag för hjälpsökande från andra landsting är frångagna denna sammanställning

Skåne	Antal uppdrag	Median Tilldelat-framme hämtadress
2020	79192	00:09:52

Målet för hela Skåne att mediantiden mellan att en resurs tilldelas och är framme vid hämtadressen är mindre än 12 minuter. Motsvarande mål för varje enskild kommun är 18 minuter.

I denna tabell så ingår bara uppdrag som tilldelats prioritet 1 av SOS Alarm

Tiderna i dessa tabeller är mediantider. Detta innebär att hälften av alla uppdrag var snabbare än värdet som anges och hälften tog längre tid.

Kommundistrikt 1 2020-01 till 2020-12	Antal uppdrag	Median Tilldelat-framme hämtadress
MALMÖ	19505	00:07:51
SKURUP	883	00:15:16
SVEDALA	1001	00:11:22
TRELLEBORG	3045	00:11:59
VELLINGE	1740	00:13:14
Total	26174	00:08:30

Kommundistrikt 2 2020-01 till 2020-12	Antal uppdrag	Median Tilldelat-framme hämtadress
BURLÖV	1187	00:12:07
ESLÖV	2015	00:11:28
HÖRBY	1110	00:10:58
HÖÖR	1011	00:15:13
KÄVLINGE	1359	00:13:32
LANDSKRONA	2961	00:08:33
LOMMA	955	00:13:30
LUND	5347	00:09:08
SJÖBO	1200	00:14:02
STAFFANSTORP	1025	00:11:20
SVALÖV	872	00:14:46
YSTAD	1743	00:08:09
Total	20785	00:10:50

Kommundistrikt 3 2020-01 till 2020-12	Antal uppdrag	Median Tilldelat-framme hämtadress
BJUV	1057	00:14:08
BÅSTAD	847	00:16:50
HELSINGBORG	9316	00:08:34
HÖGANÄS	1391	00:12:03
KLIPPAN	1183	00:14:23
ÅSTORP	986	00:11:57
ÄNGELHOLM	2455	00:09:13
ÖRKELJUNGA	793	00:18:15
Total	18028	00:10:14

Kommundistrikt 4 2020-01 till 2020-12	Antal uppdrag	Median Tilldelat-framme hämtadress
BROMÖLLA	782	00:11:09
HÄSSLEHOLM	3586	00:12:25
KRISTIANSTAD	5295	00:09:55
OSBY	828	00:13:46
PERSTORP	572	00:09:41
SIMRISHAMN	1242	00:11:34
TOMELILLA	852	00:14:32
ÖSTRA GÖINGE	1048	00:11:10
Total	14205	00:11:30