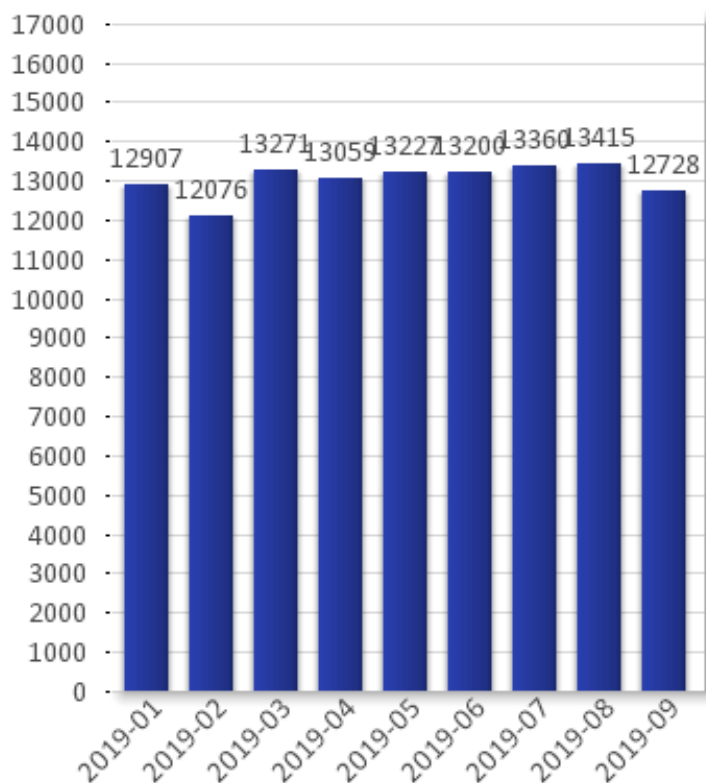


Verksamhetsrapport region Skåne för 2019-01 till 2019-09 (Framtagen 2019-10)

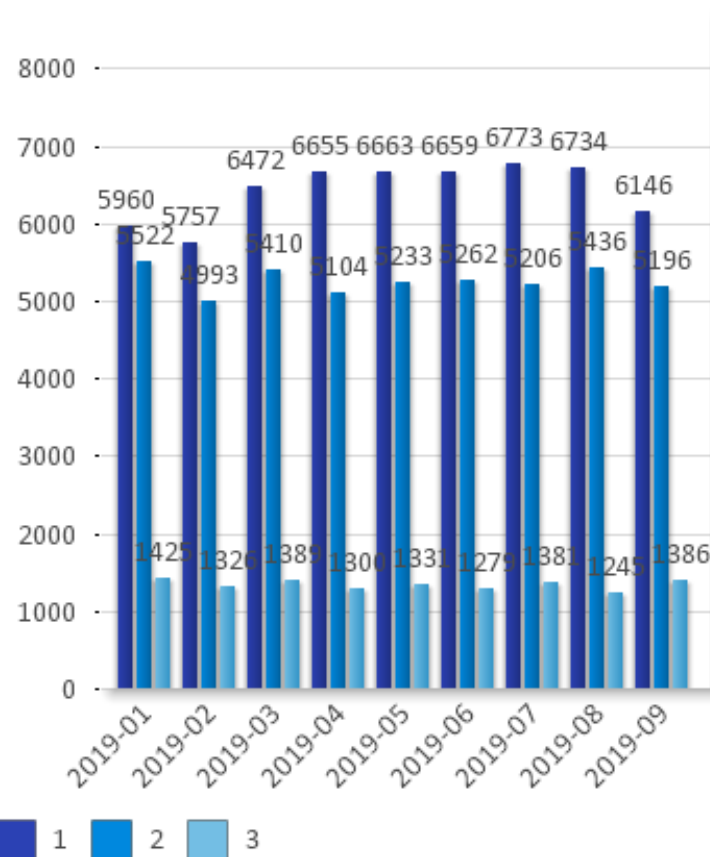
Antal vårduppdrag

Med ett vårduppdrag menas ett vårdärenden där en vårdresurs, t ex en ambulans, använts och där den hjälpsökande varit i behov av vård under transporten. Det kan förekomma flera vårduppdrag på ett och samma 112-samtal eller anrop om det bedömdes finnas behov för flera vårdresurser Även uppdrag som utförs av resurser från Region Skåne för hjälpsökande i andra landsting räknas in här

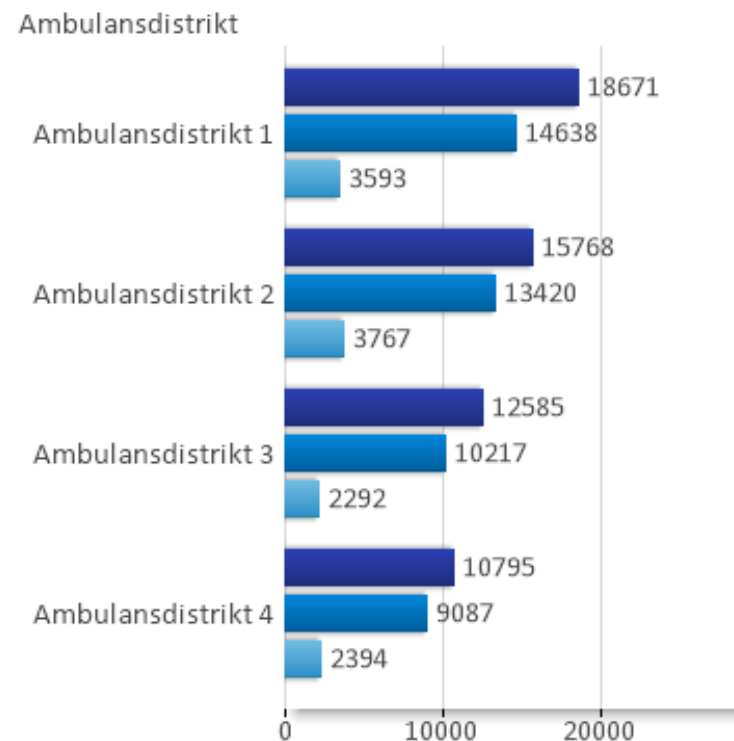
Antal uppdrag i Skåne län 2019-01 till 2019-09



Antal uppdrag per prio Skåne län 2019-01 till 2019-09



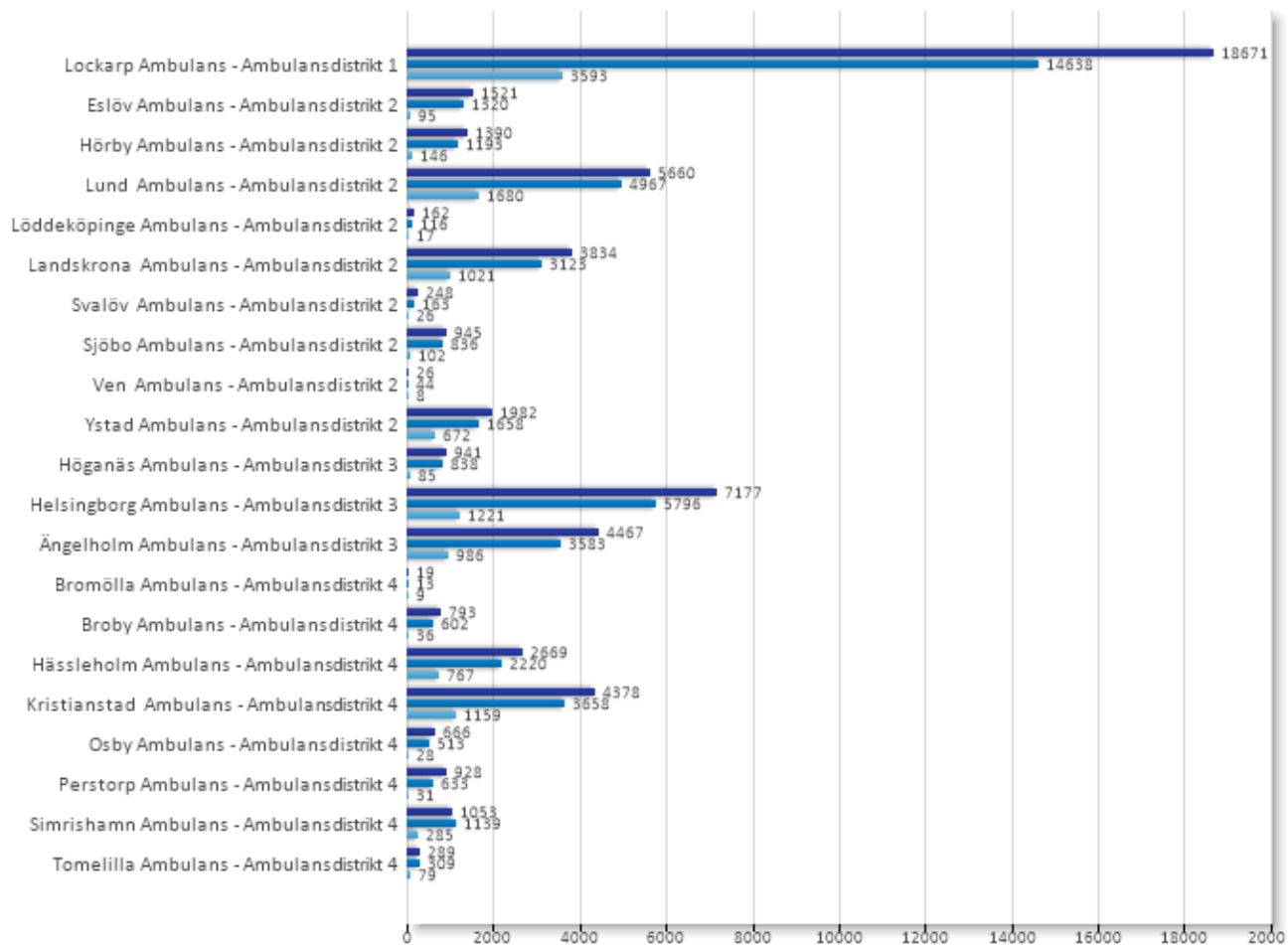
Antal uppdrag per ambulansdistrikt 2019-01 till 2019-09



Antal uppdrag per station

I tabellerna och graferna nedan så syftar station på den hemmastation som den uttryckande resursen tillhör, oberoende varifrån den hjälpsökande ringer. Utomlansuppdrag, där resurser från Skåne assisterar hjälpsökande i andra landsting ingår i denna sammanställning.

Antal uppdrag per station 2019-01 till 2019-09



Ambulansdistrikt	Station	Ärendeprio	1	2	3	Total
2019-01 till 2019-09	Lockarp Ambulans		18671	14638	3593	36902
	Total		18671	14638	3593	36902
Ambulansdistrikt 1	Eslöv Ambulans		1521	1320	95	2936
	Hörby Ambulans		1390	1193	146	2729
	Landskrona Ambulans		3834	3123	1021	7978
	Lund Ambulans		5660	4967	1680	12307
	Löddeköpinge Ambulans		162	116	17	295
	Sjöbo Ambulans		945	836	102	1883
	Svalöv Ambulans		248	163	26	437
	Ven Ambulans		26	44	8	78
	Ystad Ambulans		1982	1658	672	4312
	Total		15768	13420	3767	32955
Ambulansdistrikt 2	Helsingborg Ambulans		7177	5796	1221	14194
	Höganäs Ambulans		941	838	85	1864
	Ängelholm Ambulans		4467	3583	986	9036
	Total		12585	10217	2292	25094
Ambulansdistrikt 3	Broby Ambulans		793	602	36	1431
	Bromölla Ambulans		19	13	9	41
	Hässleholm Ambulans		2669	2220	767	5656
	Kristianstad Ambulans		4378	3658	1159	9195
	Osby Ambulans		666	513	28	1207
	Perstorp Ambulans		928	633	31	1592
	Simrishamn Ambulans		1053	1139	285	2477
	Tomelilla Ambulans		289	309	79	677
	Total		10795	9087	2394	22276
Total		57819	47362	12046	117227	

Ärendeprio



Väntetidsmål

Väntetidsmål beräknas på tiden från besvarat samtal till första resurs i händelsen är framme vid händelsen. Målet är att 90% av uppdragen ska ha en väntetid under 20 minuter

Endast ärenden med prioritet 1 förekommer i dessa tabeller

Uppdrag för andra landsting än Region Skåne är frångagna denna sammanställning

Hela Skåne

Skåne	2019-01	2019-02	2019-03	2019-04	2019-05	2019-06	2019-07	2019-08	2019-09	
Antal uppdrag	5945	5743	6457	6648	6647	6634	6759	6725	6133	57691
väntetid inom 20 min	81,2%	82,8%	83,9%	82,0%	82,2%	80,0%	80,1%	81,6%	83,3%	81,9%

Kommundistrikt

Uppdragen delas upp på från vilken kommun den hjälpsökande ringer ifrån. Den gränslösa dirigeringen i Skåne innebär att inte alla uppdrag i ett visst kommundistrikt nödvändigtvis utförs av resurser från samma distrikt. Därför kan antalet uppdrag för ambulanser tillhörande ett visst kommundistrikt skilja sig från antalet uppdrag utförda för hjälpsökande i samma distrikt

Kommundistrikt 1 2019-01 till 2019-09	Antal uppdrag	väntetid inom 20 min
MALMÖ	13 735	91,1%
SKURUP	609	69,4%
SVEDALA	802	87,3%
TRELLEBORG	2 322	75,3%
VELLINGE	1 159	76,3%
Total	18 627	87,3%

Kommundistrikt 2 2019-01 till 2019-09	Antal uppdrag	väntetid inom 20 min
BURLÖV	791	83,0%
ESLÖV	1 488	77,2%
HÖRBY	813	70,0%
HÖÖR	779	60,0%
KÄVLINGE	1 023	77,3%
LANDSKRONA	2 374	85,0%
LOMMA	763	80,5%
LUND	3 873	86,6%
SJÖBO	912	67,5%
STAFFANSTORP	767	86,6%
SVALÖV	607	63,7%
YSTAD	1 290	87,1%
Total	15 480	80,2%

Kommundistrikt 3 2019-01 till 2019-09	Antal uppdrag	väntetid inom 20 min
BJUV	672	68,6%
BÅSTAD	738	56,4%
HELSINGBORG	6 696	88,3%
HÖGANÄS	1 006	77,6%
KLIPPAN	895	67,7%
ÅSTORP	733	85,0%
ÄNGELHOLM	1 940	87,4%
ÖRKELLIUNGA	546	45,1%
Total	13 226	81,0%

Kommundistrikt 4 2019-01 till 2019-09	Antal uppdrag	väntetid inom 20 min
BROMÖLLA	657	74,1%
HÄSLEHOLM	2 623	75,7%
KRISTIANSTAD	3 803	79,8%
OSBY	563	63,5%
PERSTORP	432	67,3%
SIMRISHAMN	926	76,5%
TOMELILLA	632	68,3%
ÖSTRA GÖINGE	722	77,6%
Total	10 358	75,8%

Antal med startintervall inom mål per station och ambulansdistrikt

Startintervall är tiden mellan att larmoperatören larmar ut att en vårdresurs och att vårdresursen påbörjar uppdraget

Endast uppdrag med prioritet 1 räknas in i dessa mål

Ett vårdärende kan prioriteras om under operatörens samtal med den hjälpsökande. Endast uppdrag som hade prioritet 1 från början räknas in i dessa mål

Även uppdrag i andra landsting än Region Skåne ingår här

Hela Skåne

Ambulansdistrikt 2019-01 till 2019-09	Totalt antal uppdrag	Andel ej omprio inom mål 90 sek	Andel ej omprio över mål 90 sek
Ambulansdistrikt 1	18 670	95,0%	5,0%
Ambulansdistrikt 2	15 761	97,3%	2,7%
Ambulansdistrikt 3	12 567	93,3%	6,7%
Ambulansdistrikt 4	10 693	92,8%	7,2%
Total	57 691	94,8%	5,2%

Ambulansdistrikt

Ambulansdistrikt 1 2019-01 till 2019-09	Totalt antal uppdrag prio 1	Antal ej omprio	Antal ej omprio inom mål 90 sek	Antal ej omprio över mål 90 sek
Lockarp Ambulans	18 670	18 067	17 160	907
Total	18 670	18 067	17 160	907

Ambulansdistrikt 2 2019-01 till 2019-09	Totalt antal uppdrag prio 1	Antal ej omprio	Antal ej omprio inom mål 90 sek	Antal ej omprio över mål 90 sek
Eslöv Ambulans	1 521	1 470	1 442	28
Hörby Ambulans	1 390	1 338	1 306	32
Landskrona Ambulans	3 833	3 694	3 624	69
Lund Ambulans	5 654	5 421	5 247	174
Löddeköpinge Ambulans	162	155	150	5
Sjöbo Ambulans	945	905	887	18
Svalöv Ambulans	248	242	235	7
Ven Ambulans	26	25	18	7
Ystad Ambulans	1 982	1 914	1 846	68
Total	15 761	15 164	14 755	408

Ambulansdistrikt 3 2019-01 till 2019-09	Totalt antal uppdrag prio 1	Antal ej omprio	Antal ej omprio inom mål 90 sek	Antal ej omprio över mål 90 sek
Helsingborg Ambulans	7 177	6 963	6 523	440
Höganäs Ambulans	941	909	823	85
Ängelholm Ambulans	4 449	4 286	3 996	290
Total	12 567	12 158	11 342	815

Ambulansdistrikt 4 2019-01 till 2019-09	Totalt antal uppdrag prio 1	Antal ej omprio	Antal ej omprio inom mål 90 sek	Antal ej omprio över mål 90 sek
Broby Ambulans	784	764	607	157
Bromölla Ambulans	19	18	16	2
Hässleholm Ambulans	2 666	2 558	2 399	159
Kristianstad Ambulans	4 335	4 189	3 909	280
Osby Ambulans	623	609	563	46
Perstorp Ambulans	924	886	825	61
Simrishamn Ambulans	1 053	1 003	971	32
Tomelilla Ambulans	289	281	272	9
Total	10 693	10 308	9 562	746

Gränslös dirigering prio 1 – Antal uppdrag inom och utanför respektive ambulansdistrikt

I denna tabell så ingår bara uppdrag som tilldelats prioritet 1 av SOS Alarm

Kommun i detta fall syftar på den kommun som den hjälpsökande ringer ifrån

Uppdrag för hjälpsökande i andra län är frångagna denna sammanställning

Ambulansdistrikt syftar på vilket ambulansdistrikt den svarande resurser tillhör

Gråmarkerade fält är uppdrag som genomförs av en resurs från det ambulansdistrikt som kommunen tillhör

Kommun 2019-01 till 2019-09	Ambulansdistrikt	Ambulansdistrikt 1	Ambulansdistrikt 2	Ambulansdistrikt 3	Ambulansdistrikt 4	Total
SKURUP		347	250	1	11	609
VELLINGE		1 152	7			1 159
SVEDALA		747	54	1		802
TRELLEBORG		2 260	56	2	4	2 322
MALMÖ		13 290	396	23	26	13 735
STAFFANSTORP		135	629		3	767
ESLÖV		14	1 454	6	14	1 488
LANDSKRONA		12	2 103	251	8	2 374
SVALÖV			514	61	32	607
SJÖBO		23	812	1	76	912
LUND		234	3 586	30	23	3 873
HÖRBY		3	763		47	813
YSTAD		48	1 137		105	1 290
HÖÖR		4	681		94	779
BURLÖV		259	528	3	1	791
LOMMA		100	654	7	2	763
KÄVLINGE		21	983	15	4	1 023
HELSINGBORG		4	472	6 187	33	6 696
KLIPPAN		1	29	583	282	895
ÅSTORP		1	8	680	44	733
HÖGANÄS		1	4	999	2	1 006
ÄNGELHOLM		3	8	1 912	17	1 940
BÅSTAD		1	2	730	5	738
ÖRKELLJUNGA				421	125	546
BJUV			89	574	9	672
KRISTIANSTAD		3	89	1	3 710	3 803
BROMÖLLA			4		653	657
OSBY					563	563
HÄSSLEHOLM			18	13	2 592	2 623
PERSTORP			1	66	365	432
SIMRISHAMN		3	101		822	926
TOMELILLA		4	329		299	632
ÖSTRA GÖINGE					722	722
Total		18 670	15 761	12 567	10 693	57 691

Gränslös dirigering prio 2 – Antal uppdrag inom och utanför respektive ambulansdistrikt

I denna tabell så ingår bara uppdrag som tilldelats prioritet 2 av SOS Alarm

Kommun i detta fall syftar på den kommun som den hjälpsökande ringer ifrån

Uppdrag för hjälpsökande i andra län är fråntagna denna sammanställning

Ambulansdistrikt syftar på vilket ambulansdistrikt den svarande resurser tillhör

Gråmarkerade fält är uppdrag som genomförs av en resurs från det ambulansdistrikt som kommunen tillhör

Kommun 2019-01 till 2019-09	Ambulansdistrikt	Ambulansdistrikt 1	Ambulansdistrikt 2	Ambulansdistrikt 3	Ambulansdistrikt 4	Total
SKURUP		288	208		2	498
VELLINGE		1 067	1			1 068
SVEDALA		542	20		1	563
TRELLEBORG		1 843	22	2	2	1 869
MALMÖ		10 472	147	11	4	10 634
STAFFANSTORP		66	588	2		656
ESLÖV		3	1 210	1	2	1 216
LANDSKRONA		2	1 891	111	8	2 012
SVALÖV			504	17	12	533
SJÖBO		11	670		48	729
LUND		139	3 198	11	10	3 358
HÖRBY		5	708		17	730
YSTAD		29	1 085		76	1 190
HÖÖR			632		57	689
BURLÖV		125	541	2		668
LOMMA		26	607	2		635
KÄVLINGE		10	792	3	1	806
HELSINGBORG		2	271	4 980	9	5 262
KLIPPAN			2	521	211	734
ÅSTORP			1	478	11	490
HÖGANÄS			1	955		956
ÄNGELHOLM		2	2	1 626	3	1 633
BÅSTAD		3	1	590		594
ÖRKELLJUNGA				379	42	421
BJUV			35	499	3	537
KRISTIANSTAD		2	22		2 992	3 016
BROMÖLLA					551	551
OSBY					536	536
HÄSSLEHOLM			7	3	2 261	2 271
PERSTORP				24	336	360
SIMRISHAMN		1	65		954	1 020
TOMELILLA			189		362	551
ÖSTRA GÖINGE					574	574
Total		14 638	13 420	10 217	9 085	47 360

Gränslös dirigering prio 3 – Antal uppdrag inom och utanför respektive ambulansdistrikt

I denna tabell så ingår bara uppdrag som tilldelats prioritet 3 av SOS Alarm

Kommun i detta fall syftar på den kommun som den hjälpsökande ringer ifrån

Uppdrag för hjälpsökande i andra län är frångagna denna sammanställning

Ambulansdistrikt syftar på vilket ambulansdistrikt den svarande resurser tillhör

Gråmarkerade fält är uppdrag som genomförs av en resurs från det ambulansdistrikt som kommunen tillhör

Kommun 2019-01 till 2019-09	Ambulansdistrikt	Ambulansdistrikt 1	Ambulansdistrikt 2	Ambulansdistrikt 3	Ambulansdistrikt 4	Total
SKURUP		17	15			32
VELLINGE		72	2			74
SVEDALA		101	72	2	3	178
TRELLEBORG		541	64	2	14	621
MALMÖ		1 560	283	19	15	1 877
STAFFANSTORP		7	44			51
ESLÖV		2	90			92
LANDSKRONA		5	339	20		364
SVALÖV			39			39
SJÖBO		2	64		1	67
LUND		1 122	1 725	285	362	3 494
HÖRBY			46		1	47
YSTAD		88	452	3	213	756
HÖÖR			66		2	68
BURLÖV		14	43		1	58
LOMMA		5	39			44
KÄVlinge			56			56
HELSINGBORG		18	148	1 227	28	1 421
KLIPPAN				56	8	64
ÅSTORP				41		41
HÖGANÄS				83		83
ÄNGELHOLM		2	16	424	4	446
BÅSTAD		1		38		39
ÖRKELLJUNGA				32	5	37
BJUV			3	39		42
KRISTIANSTAD		12	121	5	958	1 096
BROMÖLLA					35	35
OSBY					35	35
HÄSSLEHOLM		2		2	480	484
PERSTORP				1	13	14
SIMRISHAMN			11		114	125
TOMELILLA		1	10		42	53
ÖSTRA GÖINGE					44	44
Total		3 572	3 748	2 279	2 378	11 977

Uppdragstider prio 1 per kommun för kommundistrikt 1 och 2

Hela region Skåne	Antal uppdrag prio 1	Skapat-Tilldelad resurs	Tilldelad resurs-kvitterat	Kvitterat-framme hämtadress	framme hämtadress-lastat patient	lastat patient-framme lämnplats
2019	57691	00:03:10	00:00:42	00:09:01	00:20:33	00:15:57

I denna tabell så ingår bara uppdrag som tilldelats prioritet 1 av SOS Alarm

Kommun i detta fall syfta på den kommun som den hjälpsökande ringer ifrån.

Uppdrag för hjälpsökande i andra län är fråntagna denna sammanställning

Tiderna i dessa tabeller är mediantider. Detta innebär att hälften av alla uppdrag var snabbare än värdet som anges och hälften tog längre tid.

Kommundistrikt 1 2019-01 till 2019-09	Antal uppdrag prio 1	Skapat-Tilldelad resurs	Tilldelad resurs-kvitterat	Kvitterat-framme hämtadress	framme hämtadress-lastat patient	lastat patient-framme lämnplats	Skapad-klarrapporterat uppdrag
MALMÖ	13735	00:03:12	00:00:21	00:07:01	00:19:59	00:09:32	01:00:45
SKURUP	609	00:02:59	00:00:52	00:14:23	00:18:57	00:20:15	01:10:22
SVEDALA	802	00:02:58	00:00:48	00:10:14	00:19:02	00:20:49	01:10:43
TRELLEBORG	2322	00:03:05	00:00:57	00:10:16	00:20:23	00:20:23	01:10:33
VELLINGE	1159	00:03:18	00:00:50	00:12:12	00:20:27	00:19:51	01:17:17
Total	18627	00:03:11	00:00:30	00:07:33	00:20:00	00:11:06	01:03:09

Kommundistrikt 2 2019-01 till 2019-09	Antal uppdrag prio 1	Skapat-Tilldelad resurs	Tilldelad resurs-kvitterat	Kvitterat-framme hämtadress	framme hämtadress-lastat patient	lastat patient-framme lämnplats	Skapad-klarrapporterat uppdrag
BURLÖV	791	00:03:21	00:00:39	00:11:28	00:21:22	00:16:12	01:09:29
ESLÖV	1488	00:03:09	00:00:47	00:11:27	00:20:13	00:20:29	01:13:42
HÖRBY	813	00:03:03	00:00:38	00:11:16	00:20:43	00:27:45	01:18:45
HÖÖR	779	00:03:10	00:00:39	00:15:00	00:20:20	00:31:54	01:26:21
KÄVLINGE	1023	00:03:03	00:00:37	00:12:44	00:19:38	00:18:38	01:13:21
LANDSKRONA	2374	00:03:08	00:00:43	00:07:22	00:21:12	00:25:34	01:12:19
LOMMA	763	00:03:17	00:00:28	00:12:32	00:20:31	00:16:33	01:10:29
LUND	3873	00:03:14	00:00:37	00:08:17	00:19:48	00:09:30	01:01:48
SJÖBO	912	00:02:58	00:00:42	00:13:39	00:18:43	00:26:28	01:16:18
STAFFANSTORP	767	00:03:08	00:00:40	00:10:32	00:20:34	00:15:32	01:07:50
SVALÖV	607	00:03:07	00:00:46	00:14:32	00:19:09	00:31:24	01:22:18
YSTAD	1290	00:02:55	00:00:52	00:06:41	00:17:31	00:07:28	00:58:18
Total	15480	00:03:09	00:00:41	00:10:09	00:19:59	00:18:10	01:08:47

Uppdragstider prio 1 per kommun för kommundistrikt 3 och 4

Hela region Skåne	Antal uppdrag prio 1	Skapat-Tilldelad resurs	Tilldelad resurs-kvitterat	Kvitterat-framme hämtadress	framme hämtadress-lastat patient	lastat patient-framme lämnplats
2019	57691	00:03:10	00:00:42	00:09:01	00:20:33	00:15:57

I denna tabell så ingår bara uppdrag som tilldelats prioritet 1 av SOS Alarm

Kommun i detta fall syfta på den kommun som den hjälpsökande ringer ifrån

Uppdrag för hjälpsökande i andra län är fråntagna denna sammanställning

Tiderna i dessa tabeller är mediantider. Detta innebär att hälften av alla uppdrag var snabbare än värdet som anges och hälften tog längre tid.

Kommundistrikt 3 2019-01 till 2019-09	Antal uppdrag prio 1	Skapat-Tilldelad resurs	Tilldelad resurs-kvitterat	Kvitterat-framme hämtadress	framme hämtadress-lastat patient	lastat patient-framme lämnplats	Skapad-klarrapporterat uppdrag
BJUV	672	00:03:08	00:00:46	00:13:49	00:21:17	00:19:52	01:19:19
BÅSTAD	738	00:03:25	00:00:45	00:15:52	00:21:08	00:32:00	01:31:56
HELSINGBORG	6696	00:03:13	00:00:39	00:07:49	00:21:51	00:08:51	01:03:38
HÖGANÄS	1006	00:03:16	00:00:54	00:10:26	00:22:04	00:23:23	01:20:45
KLIPPAN	895	00:03:12	00:00:45	00:13:22	00:20:51	00:28:07	01:24:09
ÅSTORP	733	00:03:07	00:00:46	00:11:20	00:21:14	00:19:01	01:12:48
ÄNGELHOLM	1940	00:03:06	00:00:47	00:07:58	00:20:40	00:20:42	01:10:37
ÖRKELJUNGA	546	00:03:19	00:00:47	00:18:05	00:17:58	00:32:59	01:30:57
Total	13226	00:03:13	00:00:43	00:09:24	00:21:23	00:17:29	01:10:09

Kommundistrikt 4 2019-01 till 2019-09	Antal uppdrag prio 1	Skapat-Tilldelad resurs	Tilldelad resurs-kvitterat	Kvitterat-framme hämtadress	framme hämtadress-lastat patient	lastat patient-framme lämnplats	Skapad-klarrapporterat uppdrag
BROMÖLLA	657	00:03:06	00:00:48	00:13:30	00:22:19	00:20:30	01:18:28
HÄSLEHOLM	2623	00:03:06	00:00:50	00:11:19	00:20:48	00:22:14	01:13:23
KRISTIANSTAD	3803	00:03:05	00:00:42	00:09:22	00:21:58	00:12:03	01:07:20
OSBY	563	00:03:09	00:01:02	00:13:25	00:20:17	00:36:49	01:32:34
PERSTORP	432	00:02:56	00:00:44	00:08:42	00:21:18	00:32:38	01:20:06
SIMRISHAMN	926	00:03:08	00:00:44	00:11:12	00:20:53	00:29:55	01:27:24
TOMELILLA	632	00:03:16	00:00:50	00:12:58	00:18:45	00:18:05	01:14:52
ÖSTRA GÖINGE	722	00:03:07	00:01:04	00:10:39	00:20:49	00:26:44	01:22:56
Total	10358	00:03:07	00:00:47	00:10:51	00:21:11	00:20:24	01:14:15

Mediantid larm till framme hämtadress per kommundistrikt och kommun

Kommun i dessa tabeller syftar på den kommun som den hjälpsökande ringer ifrån. Uppdrag för hjälpsökande från andra landsting är frångagna denna sammanställning

Skåne	Antal uppdrag	Median Tilldelat-framme hämtadress
2019	57691	00:09:38

Målet för hela Skåne att mediantiden mellan att en resurs tilldelas och är framme vid hämtadressen är mindre än 12 minuter. Motsvarande mål för varje enskild kommun är 18 minuter.

I denna tabell så ingår bara uppdrag som tilldelats prioritet 1 av SOS Alarm

Tiderna i dessa tabeller är mediantider. Detta innebär att hälften av alla uppdrag var snabbare än värdet som anges och hälften tog längre tid.

Kommundistrikt 1 2019-01 till 2019-09	Antal uppdrag	Median Tilldelat-framme hämtadress
MALMÖ	13735	00:07:31
SKURUP	609	00:14:41
SVEDALA	802	00:10:42
TRELLEBORG	2322	00:10:31
VELLINGE	1159	00:12:46
Total	18627	00:08:06

Kommundistrikt 2 2019-01 till 2019-09	Antal uppdrag	Median Tilldelat-framme hämtadress
BURLÖV	791	00:12:10
ESLÖV	1488	00:11:32
HÖRBY	813	00:11:09
HÖÖR	779	00:15:09
KÄVLINGE	1023	00:13:04
LANDSKRONA	2374	00:08:04
LOMMA	763	00:12:48
LUND	3873	00:09:00
SJÖBO	912	00:14:01
STAFFANSTORP	767	00:11:00
SVALÖV	607	00:15:04
YSTAD	1290	00:07:24
Total	15480	00:10:40

Kommundistrikt 3 2019-01 till 2019-09	Antal uppdrag	Median Tilldelat-framme hämtadress
BJUV	672	00:14:00
BÅSTAD	738	00:16:22
HELSINGBORG	6696	00:08:27
HÖGANÄS	1006	00:10:48
KLIPPAN	895	00:13:54
ÅSTORP	733	00:11:55
ÄNGELHOLM	1940	00:08:44
ÖRKELIJUNGA	546	00:18:07
Total	13226	00:09:57

Kommundistrikt 4 2019-01 till 2019-09	Antal uppdrag	Median Tilldelat-framme hämtadress
BROMÖLLA	657	00:12:46
HÄSSLEHOLM	2623	00:11:52
KRISTIANSTAD	3803	00:10:06
OSBY	563	00:14:12
PERSTORP	432	00:09:23
SIMRISHAMN	926	00:11:54
TOMELILLA	632	00:13:47
ÖSTRA GÖINGE	722	00:11:19
Total	10358	00:11:22