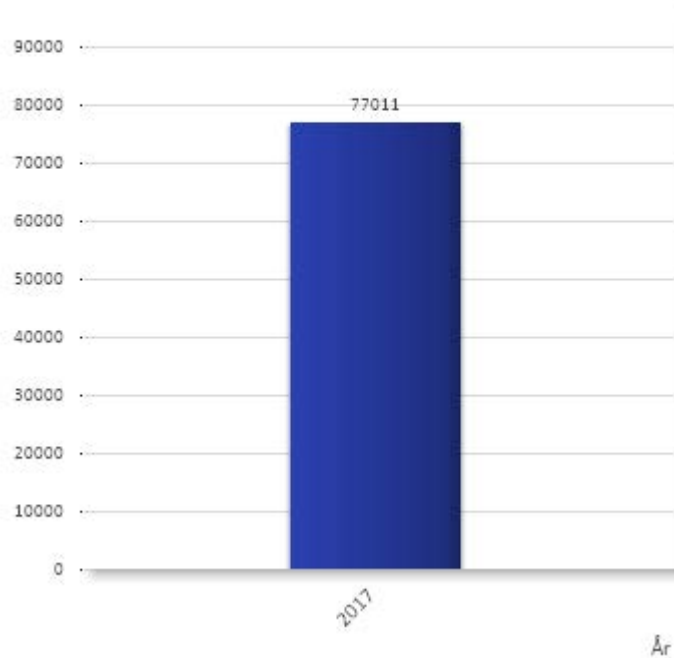


Statistikrapport för Ambulanssjukvården Q 1 - Q 2 – 2017 i Region Skåne

Antal uppdrag Skåne län

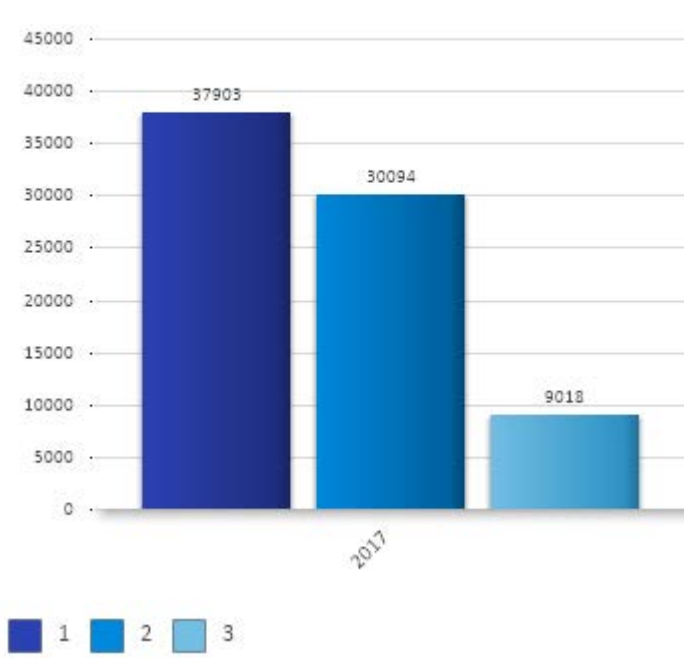
Antal uppdrag per prio Skåne län

Ett ambulansuppdrag är när den hjälpsökande har behov av vård under transporten



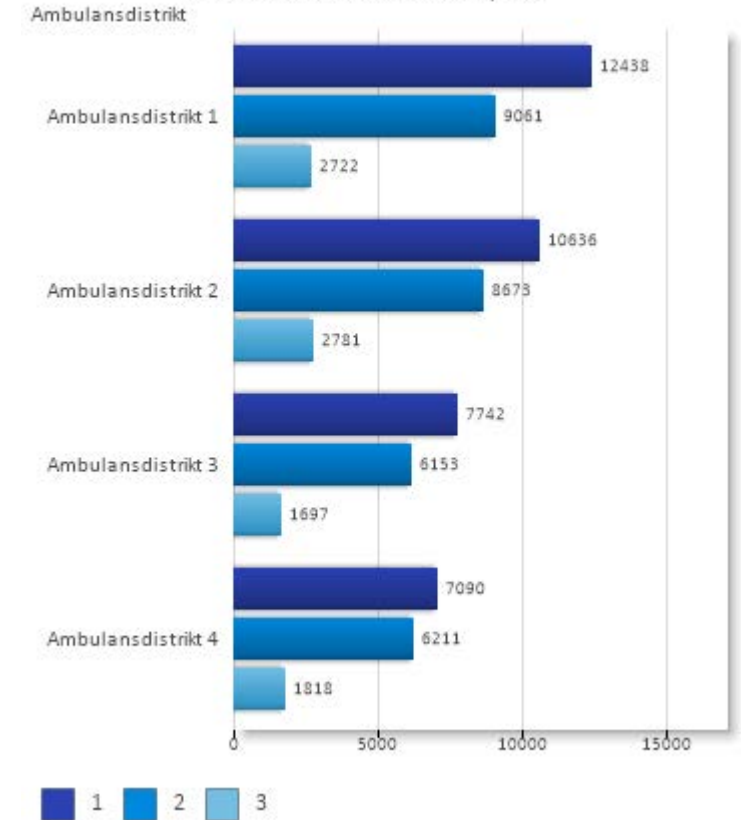
Antal uppdrag per prio Skåne län

Ett ambulansuppdrag är när den hjälpsökande har behov av vård under transporten



Antal uppdrag per ambulansdistrikt

Ett ambulansuppdrag är när den hjälpsökande har behov av vård under transporten



Väntetidsmål

Väntetidsmål beräknas på tiden från besvarat samtal till första resurs i händelsen är framme på hämtplats samt andel av dessa som har tid under 20 min respektive 35 min

Skåne	Antal uppdrag	väntetid inom 20 min	väntetid inom 35 min
2017	37855	84,7%	97,4%

kommundistrikt 1	Antal uppdrag	väntetid inom 20 min	väntetid inom 35 min
MALMÖ	9362	93,8%	98,5%
SKURUP	391	73,1%	97,7%
SVEDALA	519	87,4%	98,1%
TRELLEBORG	1402	83,5%	97,4%
VELLINGE	678	81,5%	97,4%
Total	12352	91,0%	98,3%

kommundistrikt 3	Antal uppdrag	väntetid inom 20 min	väntetid inom 35 min
BJUV	462	69,0%	96,9%
BÅSTAD	411	56,5%	94,8%
HELSINGBORG	4169	90,9%	98,2%
HÖGANÄS	586	82,8%	97,7%
KLIPPAN	593	74,3%	97,0%
ÅSTORP	420	85,2%	97,8%
ÄNGELHOLM	1189	89,9%	98,4%
ÖRKELLJUNGA	330	44,8%	94,3%
Total	8160	83,7%	97,7%

kommundistrikt 2	Antal uppdrag	väntetid inom 20 min	väntetid inom 35 min
BURLÖV	574	89,4%	98,2%
ESLÖV	1032	80,9%	97,4%
HÖRBY	585	70,0%	96,2%
HÖÖR	483	68,1%	96,6%
KÄVLINGE	665	77,6%	96,9%
LANDSKRONA	1595	89,0%	97,6%
LOMMA	544	86,0%	97,8%
LUND	2690	89,7%	98,2%
SJÖBO	592	72,2%	96,6%
STAFFANSTORP	504	91,3%	98,3%
SVALÖV	370	63,7%	95,9%
YSTAD	846	89,6%	98,4%
Total	10480	83,5%	97,6%

kommundistrikt 4	Antal uppdrag	väntetid inom 20 min	väntetid inom 35 min
BROMÖLLA	365	61,2%	96,4%
HÄSSLEHOLM	1795	80,7%	97,6%
KRISTIANSTAD	2537	82,2%	97,6%
OSBY	390	66,0%	95,6%
PERSTORP	292	70,2%	97,1%
SIMRISHAMN	637	78,7%	96,4%
TOMELILLA	408	72,2%	96,8%
ÖSTRA GÖINGE	439	78,3%	97,7%
Total	6863	77,9%	97,2%

Andel startintervall inom mål per ambulansdistrikt

Ambulansdistrikt	Totalt antal uppdrag	Andel inom mål 90 sek	Andel över mål 90 sek	Andel ej omprio inom mål 90 sek	Andel ej omprio över mål 90 sek	Andel omprio inom mål 90 sek	Andel omprio över mål 90 sek
Ambulansdistrikt 1	12 438	95,0%	5,0%	96,1%	3,9%	57,4%	5,0%
Ambulansdistrikt 2	10 636	96,2%	3,8%	97,4%	2,6%	63,5%	3,8%
Ambulansdistrikt 3	7 742	92,0%	8,0%	92,6%	7,4%	71,2%	8,0%
Ambulansdistrikt 4	7 090	93,5%	6,5%	94,4%	5,6%	68,6%	6,5%
Total	37 903	94,4%	5,6%	95,5%	4,5%	64,2%	5,6%

Antal med startintervall inom mål per station ambulansdistrikt 1 och 2

Ambulansdistrikt 1 Station	Totalt antal uppdrag prio 1	Antal inom mål 90 sek	Antal över mål 90 sek	Antal ej omprio	Antal ej omprio inom mål 90 sek	Antal ej omprio över mål 90 sek	Antal omprio	Antal omprio inom mål 90 sek	Antal omprio över mål 90 sek
Lockarp Ambulans	12 438	11 816	622	12 072	11 606	466	366	210	156
Total	12 438	11 816	622	12 072	11 606	466	366	210	156

Ambulansdistrikt 2 Station	Totalt antal uppdrag prio 1	Antal inom mål 90 sek	Antal över mål 90 sek	Antal ej omprio	Antal ej omprio inom mål 90 sek	Antal ej omprio över mål 90 sek	Antal omprio	Antal omprio inom mål 90 sek	Antal omprio över mål 90 sek
Eslöv Ambulans	998	979	19	957	951	6	41	28	13
Hörby Ambulans	807	786	21	778	763	15	29	23	6
Landskrona Ambulans	2 596	2 519	77	2 517	2 462	55	79	57	22
Lund Ambulans	3 906	3 743	163	3 757	3 654	103	149	89	60
Löddeköpinge Ambulans	223	214	9	216	210	6	7	4	3
Sjöbo Ambulans	642	627	15	627	616	11	15	11	4
Svalöv Ambulans	162	151	11	156	148	8	6	3	3
Ven Ambulans	12	2	10	12	2	10	0	0	0
Ystad Ambulans	1 290	1 212	78	1 235	1 185	50	55	27	28
Total	10 636	10 233	403	10 255	9 991	264	381	242	139

Antal med startintervall inom mål per station ambulansdistrikt 3 och 4

Ambulansdistrikt 3 Station	Totalt antal uppdrag prio 1	Antal inom mål 90 sek	Antal över mål 90 sek	Antal ej omprio	Antal ej omprio inom mål 90 sek	Antal ej omprio över mål 90 sek	Antal omprio	Antal omprio inom mål 90 sek	Antal omprio över mål 90 sek
Förlöv Ambulans	496	451	45	483	444	39	13	7	6
Helsingborg Ambulans	4 220	3 904	316	4 082	3 810	272	138	94	44
Höganäs Ambulans	564	510	54	550	502	48	14	8	6
Ängelholm Ambulans	1 429	1 294	135	1 394	1 265	129	35	29	6
Örkeljunga Ambulans	88	86	2	86	84	2	2	2	0
Östra Ljungby ambulans	945	875	70	914	849	65	31	26	5
Total	7 742	7 120	622	7 509	6 954	555	233	166	67

Ambulansdistrikt 4 Station	Totalt antal uppdrag prio 1	Antal inom mål 90 sek	Antal över mål 90 sek	Antal ej omprio	Antal ej omprio inom mål 90 sek	Antal ej omprio över mål 90 sek	Antal omprio	Antal omprio inom mål 90 sek	Antal omprio över mål 90 sek
Broby Ambulans	542	443	99	526	433	93	16	10	6
Bromölla Ambulans	11	11	0	11	11	0	0	0	0
Degeberga Ambulans	65	61	4	62	60	2	3	1	2
Hässleholm Ambulans	1 785	1 679	106	1 715	1 624	91	70	55	15
Kristianstad Ambulans	2 745	2 579	166	2 653	2 515	138	92	64	28
Osby Ambulans	457	431	26	442	424	18	15	7	8
Perstorp Ambulans	577	540	37	554	527	27	23	13	10
Simrishamn Ambulans	733	717	16	711	700	11	22	17	5
Tomelilla Ambulans	175	169	6	171	168	3	4	1	3
Total	7 090	6 630	460	6 845	6 462	383	245	168	77

Uppdrag med hämtplats utanför eget distrikt för ambulansdistrikt 1 och 2

Ambulansdistrikt 1 Kommun	Ärendeprio	1	2	3
BURLÖV		176	65	14
ESLÖV		6	2	1
HELSINGBORG		3	1	11
HÄSSLEHOLM	-	-		1
HÖRBY		3	-	
HÖÖR		1	-	1
KRISTIANSTAD		3	3	7
KÄVLINGE		8	2	1
LANDSKRONA		1	-	4
LOMMA		43	15	6
LUND		153	73	687
SIMRISHAMN		4	-	1
SJÖBO		22	8	1
STAFFANSTORP		73	34	4
SVALÖV		1	-	
TOMELILLA		1	1	-
YSTAD		35	33	44
ÄNGELHOLM	-		1	-
Total		533	238	783

Uppdrag för ambulansdistrikt 1 där hämtadress är kommuner som tillhör kommundistrikt 2, 3 och 4

Ambulansdistrikt 2 Kommun	Ärendeprio	1	2	3
BJUV		54	32	7
HELSINGBORG		332	156	183
HÄSSLEHOLM		16	7	4
HÖGANÄS		2	-	
KLIPPAN		16	3	1
KRISTIANSTAD		70	28	79
MALMÖ		218	102	184
PERSTORP		-	1	-
SIMRISHAMN		62	63	13
SKURUP		153	111	8
SVEDALA		21	24	42
TOMELILLA		209	187	11
TRELLEBORG		22	8	34
VELLINGE		3	1	1
ÅSTORP		2	-	
ÄNGELHOLM		1	-	7
Total		1181	723	574

Uppdrag för ambulansdistrikt 2 där hämtadress är kommuner som tillhör kommundistrikt 1, 3 och 4

Uppdrag med hämtplats utanför eget distrikt för ambulansdistrikt 3 och 4

Ambulansdistrikt 3 Kommun	Ärendeprio	1	2	3
BURLÖV		2	-	-
ESLÖV		3	-	-
HÄSSLEHOLM		12	10	-
KRISTIANSTAD		1	3	10
KÄVLINGE		11	3	-
LANDSKRONA		133	58	16
LOMMA		8	1	-
LUND		21	5	183
MALMÖ		14	6	24
PERSTORP		57	18	2
SIMRISHAMN		1	-	-
SJÖBO		1	-	-
STAFFANSTORP		3	1	-
SVALÖV		28	18	-
SVEDALA		-	-	1
TOMELILLA		1	-	-
TRELLEBORG		1	-	1
YSTAD		-	-	1
ÖSTRA GÖINGE		-	1	-
Total		297	124	238

Uppdrag för ambulansdistrikt 3 där hämtadress är kommuner som tillhör kommundistrikt 1, 2 och 4

Ambulansdistrikt 4 Kommun	Ärendeprio	1	2	3
BJUV		7	1	-
BURLÖV		2	-	1
BÅSTAD		2	-	-
ESLÖV		18	6	-
HELSINGBORG		25	7	19
HÖGANÄS		1	-	-
HÖRBY		28	16	2
HÖÖR		65	40	2
KLIPPAN		190	128	5
KÄVLINGE		4	1	-
LANDSKRONA		-	1	-
LOMMA		2	3	2
LUND		35	27	200
MALMÖ		9	2	29
SJÖBO		43	27	3
SKURUP		6	3	-
STAFFANSTORP		4	3	-
SVALÖV		12	14	1
SVEDALA		-	-	1
TRELLEBORG		1	2	9
YSTAD		81	82	159
ÅSTORP		19	10	1
ÄNGELHOLM		6	8	1
ÖRKELLJUNGA		66	43	3
Total		626	424	438

Uppdrag för ambulansdistrikt 4 där hämtadress är kommuner som tillhör kommundistrikt 1, 2 och 3

Uppdrag per kommun och prio

Antal uppdrag där ambulanser i respektive distrikt har utfört uppdrag eget distrikt

Kommundistrikt 1	Ärendeprio	1	2	3
MALMÖ		9122	6533	1370
SKURUP		232	187	12
SVEDALA		498	410	82
TRELLEBORG		1378	1053	394
VELLINGE		675	641	70
Total		11905	8824	1928

Kommundistrikt 2	Ärendeprio	1	2	3
BURLÖV		394	334	33
ESLÖV		1005	909	84
HÖRBY		554	502	45
HÖÖR		417	355	42
KÄVLINGE		642	513	46
LANDSKRONA		1461	1231	246
LOMMA		491	345	38
LUND		2481	1948	1157
SJÖBO		526	462	57
STAFFANSTORP		424	370	26
SVALÖV		329	328	43
YSTAD		730	654	370
Total		9454	7951	2187

Kommundistrikt 3	Ärendeprio	1	2	3
BJUV		401	308	38
BÅSTAD		409	378	39
HELSINGBORG		3811	2844	812
HÖGANÄS		583	558	73
KLIPPAN		387	400	49
ÅSTORP		399	277	34
ÄNGELHOLM		1182	1004	373
ÖRKELLJUNGA		264	260	26
Total		7436	6029	1444

Kommundistrikt 4	Ärendeprio	1	2	3
BROMÖLLA		365	297	33
HÄSSLEHOLM		1767	1640	352
KRISTIANSTAD		2463	1936	745
OSBY		390	468	37
PERSTORP		235	206	27
SIMRISHAMN		570	588	94
TOMELILLA		197	250	32
ÖSTRA GÖINGE		439	402	50
Total		6426	5787	1370

Uppdrag per kommundistrikt uppdelat per kommun och prio

Totalt antal uppdrag fördelade på kommuner inom respektive kommundistrikt oavsett vilken ambulans som utfört uppdraget

Uppdrag per kommun i Kommundistrikt 1	Ärendeprio	1	2	3
MALMÖ		9362	6641	1607
SKURUP		391	301	20
SVEDALA		519	434	126
TRELLEBORG		1402	1063	438
VELLINGE		678	642	71
Total		12352	9081	2262

Uppdrag per kommun i Kommundistrikt 2	Ärendeprio	1	2	3
BURLÖV		574	399	48
ESLÖV		1032	916	85
HÖRBY		585	518	47
HÖÖR		483	395	45
KÄVLINGE		665	519	47
LANDSKRONA		1595	1290	266
LOMMA		544	364	46
LUND		2690	2053	2227
SJÖBO		592	497	61
STAFFANSTORP		504	408	30
SVALÖV		370	360	44
YSTAD		846	769	574
Total		10480	8488	3520

Uppdrag per kommun i Kommundistrikt 3	Ärendeprio	1	2	3
BJUV		462	341	45
BÅSTAD		411	378	39
HELSINGBORG		4169	3007	1025
HÖGANÄS		586	558	73
KLIPPAN		593	531	55
ÅSTORP		420	287	35
ÄNGELHOLM		1189	1013	381
ÖRKELLJUNGA		330	303	29
Total		8160	6418	1682

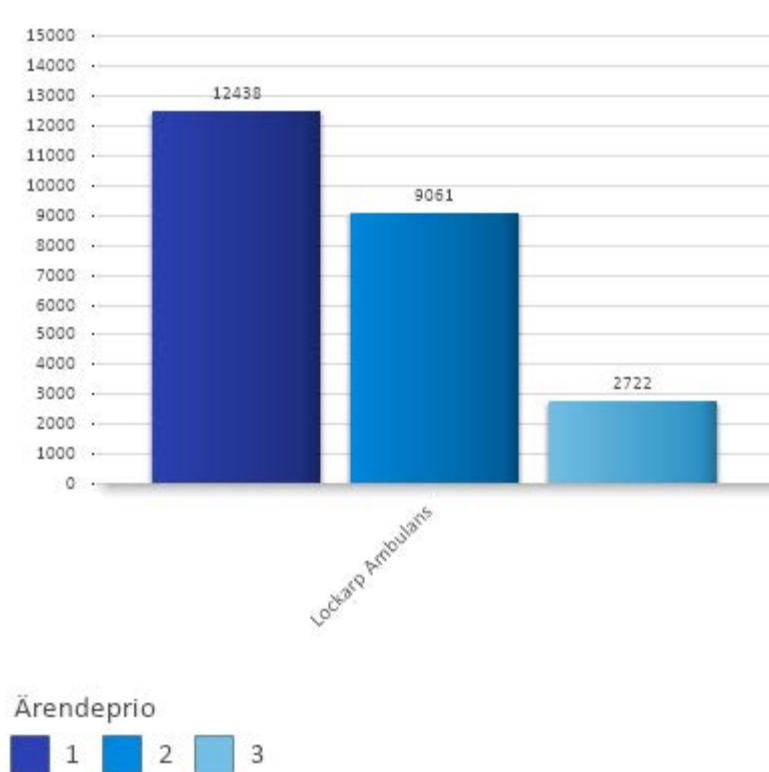
Uppdrag per kommun i Kommundistrikt 4	Ärendeprio	1	2	3
BROMÖLLA		365	297	33
HÄSSLEHOLM		1795	1657	357
KRISTIANSTAD		2537	1970	841
OSBY		390	468	37
PERSTORP		292	225	29
SIMRISHAMN		637	651	108
TOMELILLA		408	438	43
ÖSTRA GÖINGE		439	402	50
Total		6863	6108	1498

Uppdrag per station för ambulansdistrikt 1

Ambulansdistrikt 1 Station	Ärendeprio	1	2	3	Total
Lockarp Ambulans		12438	9061	2722	24218
Total		12438	9061	2722	24218

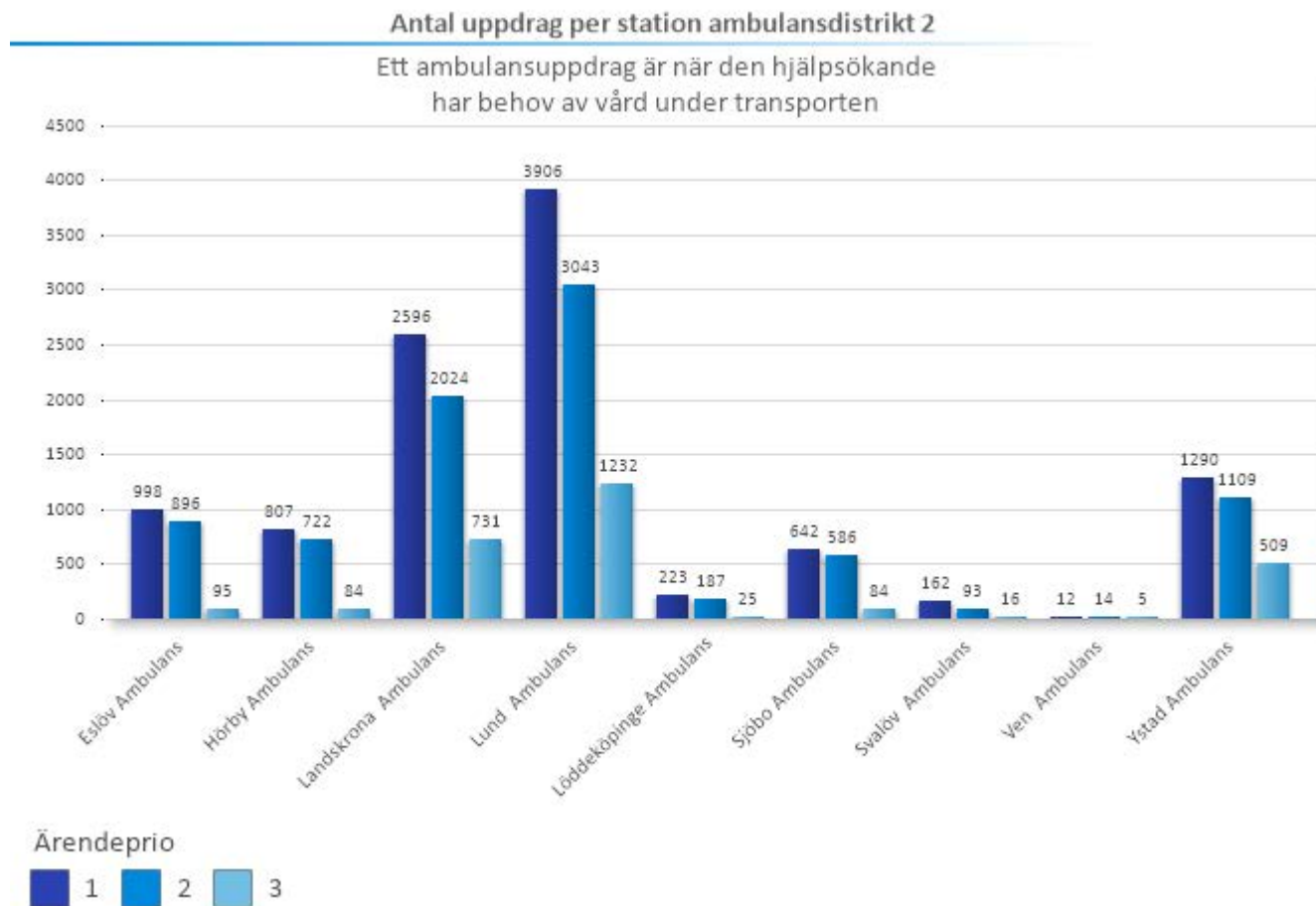
Antal uppdrag per station ambulansdistrikt 1

Ett ambulansuppdrag är när den hjälpsökande har behov av vård under transporten



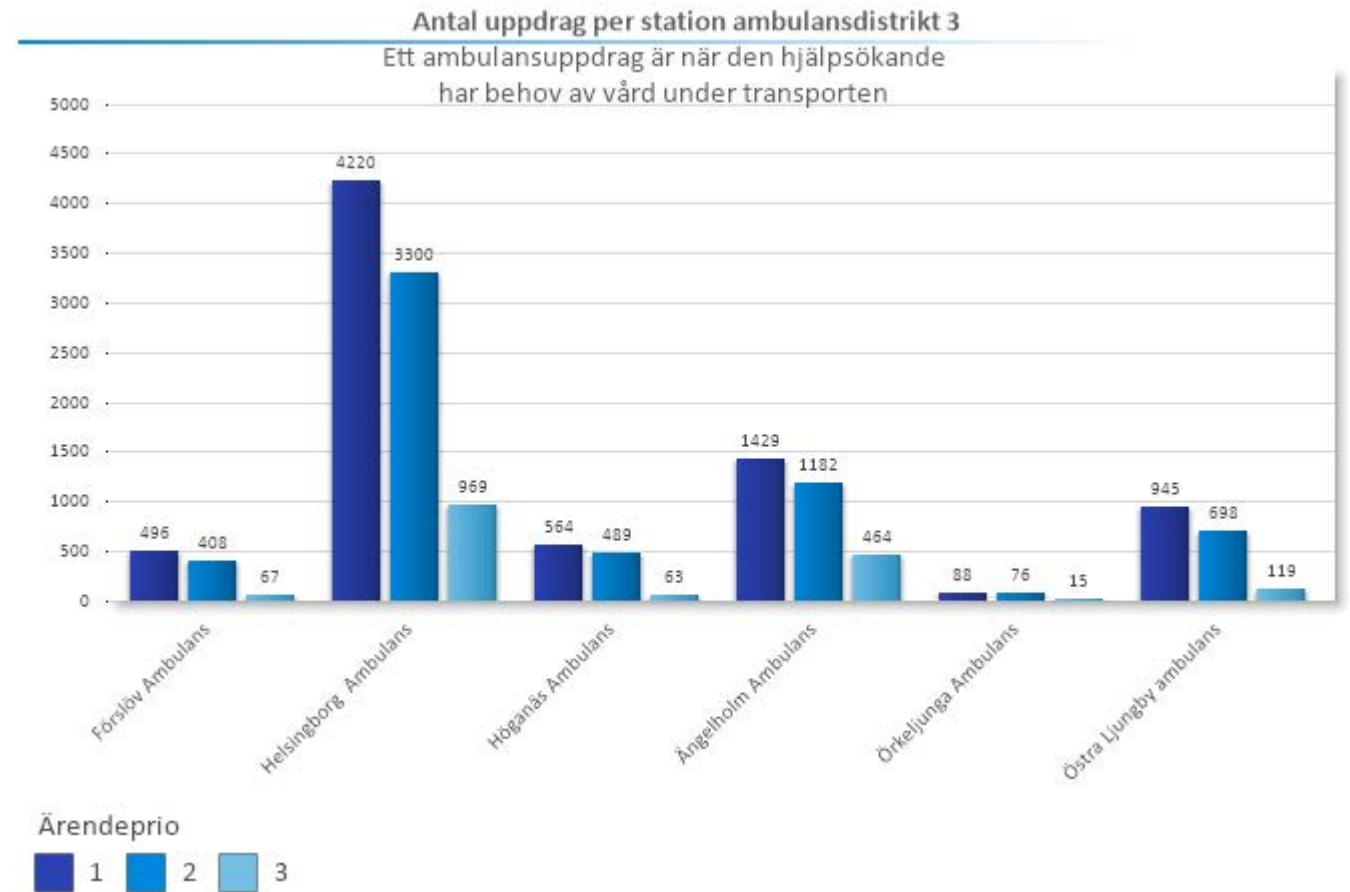
Uppdrag per station för ambulansdistrikt 2

Ambulansdistrikt 2 Station	Ärendeprio	1	2	3	Total
Eslöv Ambulans		998	896	95	1988
Hörby Ambulans		807	722	84	1613
Landskrona Ambulans		2596	2024	731	5351
Lund Ambulans		3906	3043	1232	8181
Löddeköpinge Ambulans		223	187	25	435
Sjöbo Ambulans		642	586	84	1312
Svalöv Ambulans		162	93	16	271
Ven Ambulans		12	14	5	31
Ystad Ambulans		1290	1109	509	2908
Total		10636	8673	2781	22089



Uppdrag per station för ambulansdistrikt 3

Ambulansdistrikt 3 Station	Ärendeprio	1	2	3	Total
Förslöv Ambulans		496	408	67	971
Helsingborg Ambulans		4220	3300	969	8487
Höganäs Ambulans		564	489	63	1116
Ängelholm Ambulans		1429	1182	464	3075
Örkeljunga Ambulans		88	76	15	179
Östra Ljungby ambulans		945	698	119	1762
Total		7742	6153	1697	15590

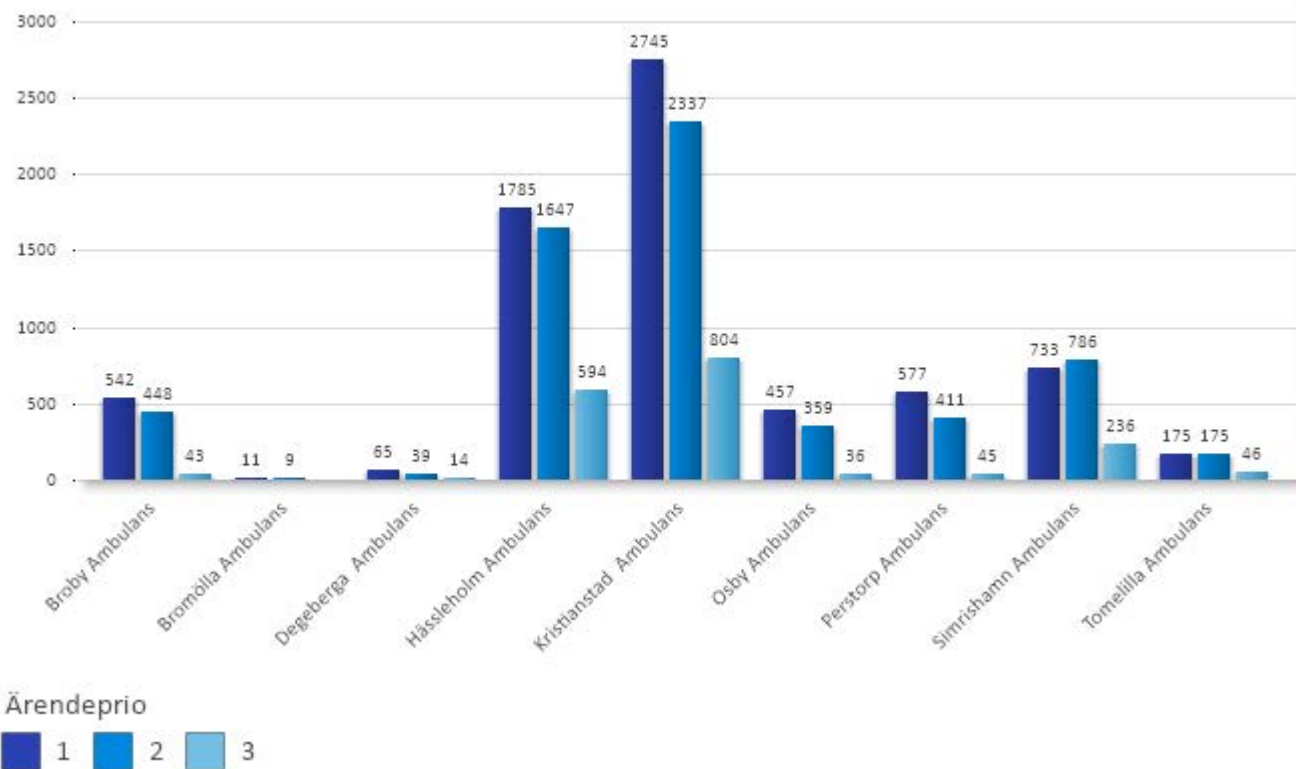


Uppdrag per station för ambulansdistrikt 4

Ambulansdistrikt 4 Station	Ärendeprio	1	2	3	Total
Broby Ambulans		542	448	43	1033
Bromölla Ambulans		11	9	-	20
Degeberga Ambulans		65	39	14	118
Hässleholm Ambulans		1785	1647	594	4026
Kristianstad Ambulans		2745	2337	804	5886
Osby Ambulans		457	359	36	851
Perstorp Ambulans		577	411	45	1033
Simrishamn Ambulans		733	786	236	1755
Tomelilla Ambulans		175	175	46	396
Total		7090	6211	1818	15118

Antal uppdrag per station ambulansdistrikt 4

Ett ambulansuppdrag är när den hjälpsökande har behov av vård under transporten



Uppdragstider prio 1 per kommun för kommundistrikt 1 och 2

Kommundistrikt 1 kommun	Antal uppdrag prio 1	Skapat-Tilldelad resurs	Tilldelad resurs-kvitterat	Skapat-kvitterat	Kvitterat-framme hämtadress	Skapat-framme hämtadress	framme hämtadress-lastat patient	lastat patient-framme lämnplats	framme lämnaadress-hemåt/klar	Skapad-klarrapporterat uppdrag
MALMÖ	9362	00:02:40	00:00:20	00:03:20	00:07:10	00:11:07	00:21:04	00:09:24	00:26:29	01:03:18
SKURUP	391	00:02:32	00:00:47	00:03:18	00:12:19	00:16:00	00:18:36	00:20:26	00:16:13	01:08:21
SVEDALA	519	00:02:33	00:00:49	00:03:20	00:10:42	00:14:13	00:19:54	00:20:26	00:23:20	01:09:34
TRELLEBORG	1402	00:02:26	00:00:58	00:03:19	00:10:13	00:14:09	00:21:15	00:22:54	00:23:34	01:14:29
VELLINGE	678	00:02:50	00:00:49	00:03:36	00:11:44	00:15:36	00:19:48	00:20:02	00:23:50	01:15:55
Total	12352	00:02:39	00:00:26	00:03:21	00:07:35	00:11:39	00:20:49	00:10:56	00:25:37	01:05:30

Kommundistrikt 2 kommun	Antal uppdrag prio 1	Skapat-Tilldelad resurs	Tilldelad resurs-kvitterat	Skapat-kvitterat	Kvitterat-framme hämtadress	Skapat-framme hämtadress	framme hämtadress-lastat patient	lastat patient-framme lämnplats	framme lämnaadress-hemåt/klar	Skapad-klarrapporterat uppdrag
BURLÖV	574	00:02:55	00:00:40	00:03:37	00:11:11	00:15:07	00:21:24	00:16:15	00:19:20	01:07:00
ESLÖV	1032	00:02:31	00:00:43	00:03:16	00:10:59	00:15:13	00:20:35	00:20:03	00:20:02	01:12:21
HÖRBY	585	00:02:45	00:00:31	00:03:23	00:12:44	00:16:31	00:20:03	00:27:33	00:17:36	01:16:16
HÖÖR	483	00:02:52	00:00:38	00:03:37	00:13:58	00:18:13	00:20:37	00:31:20	00:18:58	01:21:53
KÄVLINGE	665	00:02:35	00:00:39	00:03:23	00:12:40	00:16:28	00:21:31	00:18:07	00:19:31	01:11:33
LANDSKRONA	1595	00:02:35	00:00:37	00:03:15	00:07:01	00:11:01	00:21:18	00:26:38	00:17:42	01:08:42
LOMMA	544	00:02:35	00:00:32	00:03:16	00:12:17	00:15:58	00:20:50	00:15:35	00:19:58	01:09:18
LUND	2690	00:02:39	00:00:34	00:03:21	00:07:45	00:11:51	00:19:23	00:09:23	00:19:17	00:58:40
SJÖBO	592	00:02:42	00:00:36	00:03:25	00:13:36	00:17:20	00:19:22	00:26:27	00:16:15	01:15:37
STAFFANSTORP	504	00:02:38	00:00:40	00:03:24	00:10:22	00:14:20	00:19:29	00:15:41	00:18:41	01:04:01
SVALÖV	370	00:02:43	00:00:51	00:03:38	00:12:58	00:16:38	00:22:18	00:29:39	00:18:45	01:22:06
YSTAD	846	00:02:27	00:00:50	00:03:17	00:06:16	00:10:22	00:17:11	00:07:22	00:16:16	00:54:28
Total	10480	00:02:38	00:00:38	00:03:22	00:09:50	00:13:50	00:20:07	00:18:00	00:18:29	01:06:38

Uppdragstider prio 1 per kommun för kommundistrikt 3 och 4

Kommundistrikt 3 kommun	Antal uppdrag prio 1	Skapat-Tilldelad resurs	Tilldelad resurs-kvitterat	Skapat-kvitterat	Kvitterat-framme hämtadress	Skapat-framme hämtadress	framme hämtadress-lastat patient	lastat patient-framme lämnplats	framme lämnaadress-hemåt/klar	Skapad-klarrapporterat uppdrag
BJUV	462	00:02:33	00:00:45	00:03:26	00:13:45	00:17:51	00:22:03	00:20:44	00:19:17	01:17:39
BÅSTAD	411	00:02:47	00:00:47	00:03:38	00:15:14	00:19:34	00:21:27	00:33:03	00:16:27	01:26:58
HELSINGBORG	4169	00:02:37	00:00:36	00:03:21	00:07:50	00:11:45	00:22:14	00:09:12	00:19:26	01:02:24
HÖGANÄS	586	00:02:32	00:00:56	00:03:27	00:09:19	00:13:06	00:22:27	00:22:34	00:18:39	01:15:20
KLIPPAN	593	00:02:35	00:00:46	00:03:20	00:13:06	00:17:11	00:21:08	00:28:00	00:19:07	01:22:10
ÅSTORP	420	00:02:34	00:00:44	00:03:22	00:11:07	00:14:50	00:22:23	00:19:18	00:18:46	01:13:22
ÄNGELHOLM	1189	00:02:34	00:00:46	00:03:26	00:07:42	00:11:48	00:21:28	00:20:59	00:17:13	01:09:50
ÖRKELLJUNGA	330	00:02:45	00:00:45	00:03:28	00:18:55	00:23:00	00:20:52	00:33:50	00:17:27	01:28:44
Total	8160	00:02:37	00:00:43	00:03:23	00:09:13	00:13:18	00:21:56	00:17:08	00:18:52	01:08:37

Kommundistrikt 4 kommun	Antal uppdrag prio 1	Skapat-Tilldelad resurs	Tilldelad resurs-kvitterat	Skapat-kvitterat	Kvitterat-framme hämtadress	Skapat-framme hämtadress	framme hämtadress-lastat patient	lastat patient-framme lämnplats	framme lämnaadress-hemåt/klar	Skapad-klarrapporterat uppdrag
BROMÖLLA	365	00:02:28	00:00:50	00:03:18	00:16:01	00:19:54	00:18:42	00:20:13	00:15:54	01:11:09
HÄSLEHOLM	1795	00:02:35	00:00:46	00:03:24	00:11:12	00:15:18	00:21:05	00:21:42	00:16:11	01:10:16
KRISTIANSTAD	2537	00:02:40	00:00:45	00:03:31	00:09:03	00:13:16	00:21:10	00:11:36	00:16:23	01:03:04
OSBY	390	00:02:38	00:00:59	00:03:39	00:12:08	00:16:51	00:19:00	00:38:44	00:17:04	01:27:49
PERSTORP	292	00:02:34	00:00:46	00:03:28	00:09:22	00:15:47	00:20:58	00:34:29	00:18:21	01:19:56
SIMRISHAMN	637	00:02:44	00:00:40	00:03:23	00:10:56	00:14:47	00:19:15	00:30:53	00:16:12	01:21:26
TOMELILLA	408	00:02:50	00:00:46	00:03:39	00:12:47	00:16:58	00:19:38	00:17:55	00:16:00	01:11:03
ÖSTRA GÖINGE	439	00:02:41	00:00:59	00:03:38	00:11:26	00:16:10	00:21:44	00:27:58	00:17:44	01:17:49
Total	6863	00:02:39	00:00:47	00:03:29	00:10:56	00:15:13	00:20:35	00:20:23	00:16:21	01:10:14

Uppdragstider prio 1 hela region Skåne

Hela region Skåne	Antal uppdrag prio 1	Skapat-Tilldelad resurs	Tilldelad resurs-kvitterat	Skapat-kvitterat	Kvitterat-framme hämtadress	Skapat-framme hämtadress	framme hämtadress-lastat patient	lastat patient-framme lämnaplats	framme lämnaadress-hemåt/klar	Skapat-klarrapporterat uppdrag
2017	37903	00:02:38	00:00:40	00:03:23	00:08:53	00:13:03	00:20:51	00:15:41	00:20:16	01:07:20

Mediantid larm till framme hämtadress per kommundistrikt och kommun

Skåne	Antal uppdrag	Median Tilldelat-framme hämtadress	Antal inom mål 12 min	Antal inom mål 18 min	Antal inom mål 20 min	Andel inom mål 12 min	Andel inom mål 18 min	Andel inom mål 20 min
2017	37855	00:09:29	24 169	32 117	33 489	63,8%	84,8%	88,5%

kommundistrikt 1	Antal uppdrag	Median Tilldelat-framme hämtadress	Antal inom mål 18 min	Andel inom mål 18 min
MALMÖ	9362	00:07:45	8 653	92,43%
SKURUP	391	00:12:26	318	81,33%
SVEDALA	519	00:10:58	447	86,13%
TRELLEBORG	1402	00:10:17	1 138	81,17%
VELLINGE	678	00:12:11	578	85,25%
Total	12352	00:08:11	11 134	90,14%

kommundistrikt 2	Antal uppdrag	Median Tilldelat-framme hämtadress	Antal inom mål 18 min	Andel inom mål 18 min
BURLÖV	574	00:11:51	526	91,64%
ESLÖV	1032	00:11:08	843	81,69%
HÖRBY	585	00:11:19	394	67,35%
HÖÖR	483	00:14:15	315	65,22%
KÄVLINGE	665	00:13:14	558	83,91%
LANDSKRONA	1595	00:07:38	1 398	87,65%
LOMMA	544	00:12:43	483	88,79%
LUND	2690	00:08:30	2 426	90,19%
SJÖBO	592	00:13:34	419	70,78%
STAFFANSTORP	504	00:10:59	463	91,87%
SVALÖV	370	00:13:45	272	73,51%
YSTAD	846	00:07:08	747	88,30%
Total	10480	00:10:20	8 844	84,39%

kommundistrikt 3	Antal uppdrag	Median Tilldelat-framme hämtadress	Antal inom mål 18 min	Andel inom mål 18 min
BJUV	462	00:14:14	348	75,32%
BÅSTAD	411	00:15:54	264	64,23%
HELSINGBORG	4169	00:08:31	3 736	89,61%
HÖGANÄS	586	00:10:11	492	83,96%
KLIPPAN	593	00:13:42	445	75,04%
ÅSTORP	420	00:11:31	381	90,71%
ÄNGELHOLM	1189	00:08:21	1 066	89,66%
ÖRSELLJUNGA	330	00:18:24	155	46,97%
Total	8160	00:09:52	6 887	84,40%

kommundistrikt 4	Antal uppdrag	Median Tilldelat-framme hämtadress	Antal inom mål 18 min	Andel inom mål 18 min
BROMÖLLA	365	00:16:33	229	62,74%
HÄSLEHOLM	1795	00:11:55	1 395	77,72%
KRISTIANSTAD	2537	00:09:44	2 023	79,74%
OSBY	390	00:11:37	261	66,92%
PERSTORP	292	00:09:52	183	62,67%
SIMRISHAMN	637	00:11:34	512	80,38%
TOMELILLA	408	00:12:57	311	76,23%
ÖSTRA GÖINGE	439	00:12:13	338	76,99%
Total	6863	00:11:22	5 252	76,53%